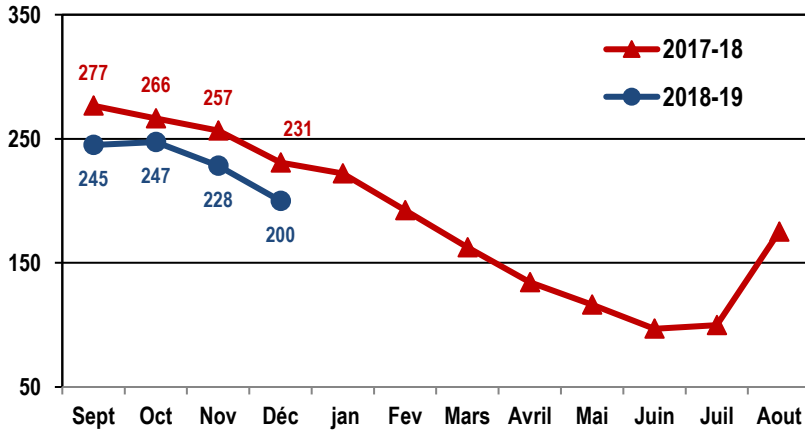


Indicateurs de marché - Bleuets sauvages - Janvier 2019

25-janv-19

1 - Inventaires et Prix des bleuets congelés

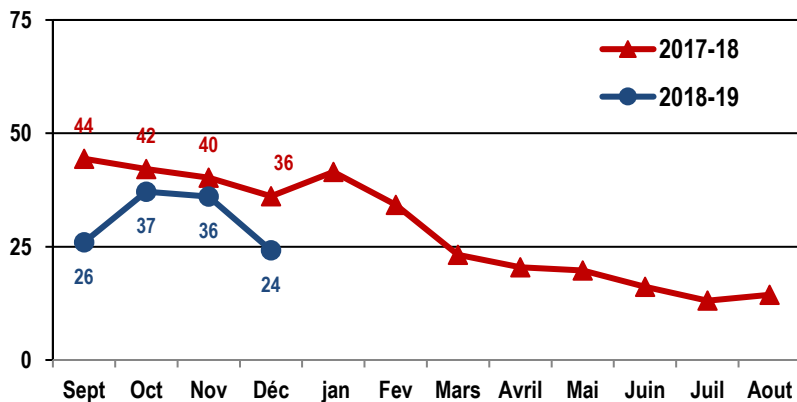
Figure 1: Évolution mensuelle des inventaires de bleuets aux États-Unis, tous bleuets, saisons 2017-18 et 2018-19, en millions de livres



Source : USDA, compilation FLC

La figure ci-contre présente l'évolution mensuelle des inventaires de bleuets (en corymbe + sauvages) congelés aux États-Unis pour la saison 2017-18 et la présente saison de commercialisation (2018-19). Les inventaires cette saison-ci sont de 30 millions moindre que l'an dernier et à ce jour le taux de diminution est le même que l'an dernier. Si cette tendance se maintient, on doit s'attendre à ce que les inventaires de bleuets congelés aux États-Unis soient aux environs de 70 millions de livres à l'été 2019 (avant le début de la récolte de bleuets en corymbe). Il faut remonter à l'été 2012 pour retrouver un niveau d'inventaire aussi bas.

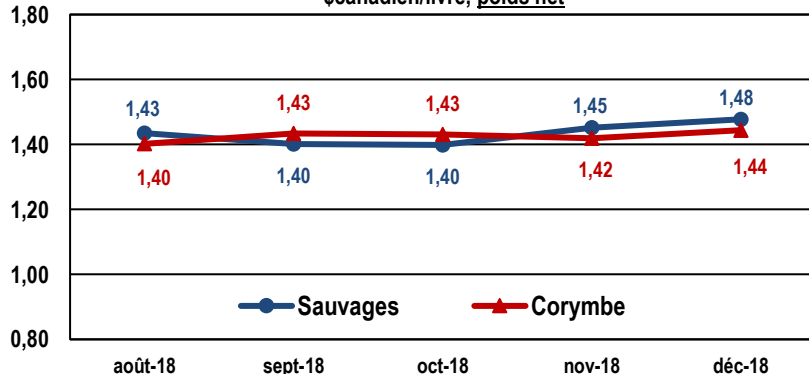
Figure 2: Évolution mensuelle des inventaires de bleuets en Nouvelle-Angleterre, tous bleuets, saisons 2017-18 et 2018-19, en millions de livres



Source : USDA, compilation FLC

Du côté de la Nouvelle-Angleterre, on observe la même situation. Les inventaires étaient de 24 millions de livres au 1er décembre 2018, en baisse de 12 millions de livres par rapport à décembre 2017 (36 millions de livres). Il faut remonter à 2013 pour retrouver un niveau d'inventaire aussi bas au mois de décembre en Nouvelle-Angleterre. Rappelons que le Maine, principal producteur de bleuets sauvages aux États-Unis, se trouve en Nouvelle-Angleterre. Il s'agit donc d'un indicateur de l'évolution des inventaires de bleuets sauvages. Cette situation de faible inventaire devrait normalement favoriser une remontée des prix.

Figure 3: Évolution du prix des bleuets congelés aux États-Unis selon le Food Institute, bleuets sauvages et bleuets en corymbe, \$canadien/livre, poids net



Source : Food Institute, compilation FLC

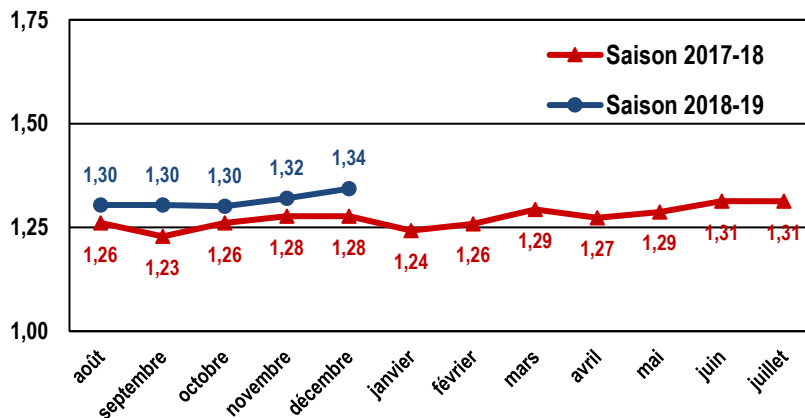
La figure ci-contre présente le prix mensuel des bleuets en corymbe et sauvages congelés aux États-Unis en \$canadiens/livre (poids net).

On peut observer que le prix des deux types de bleuets est similaire et s'établit à environ 1,45 \$canadien/livre.

Cela dénote qu'actuellement il n'y a pas de "prime" sur les marchés pour les bleuets sauvages congelés par rapport aux bleuets en corymbe congelés.

2 - Taux de change et prix aux producteurs

Figure 4: Évolution mensuelle du taux de change \$US/\$canadien saisons 2017-18 et 2018-19

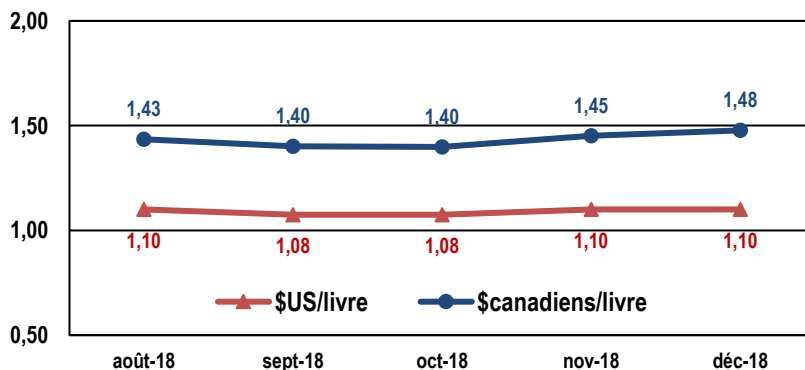


Source : Banque du Canada, compilation FLC

La figure présente l'évolution mensuelle du taux de change \$US/\$canadien pour la saison de commercialisation 2017-18 (ligne en rouge) et la présente saison (ligne en bleue). L'an dernier (ligne rouge), le taux de change moyen a été de 1,27 \$CAD/\$US tandis que cette saison-ci (ligne bleue), le taux de change moyen s'élève à 1,31 \$CAD/\$US.

Actuellement, la faiblesse du \$ canadien par rapport au \$ US contribue à la remontée des prix des bleuets sauvages en dollars canadiens. La figure 5 ci-après l'illustre bien.

Figure 5: Évolution du prix des bleuets sauvages congelés aux États-Unis selon le Food Institute, \$canadien/livre et \$US/livre, poids net



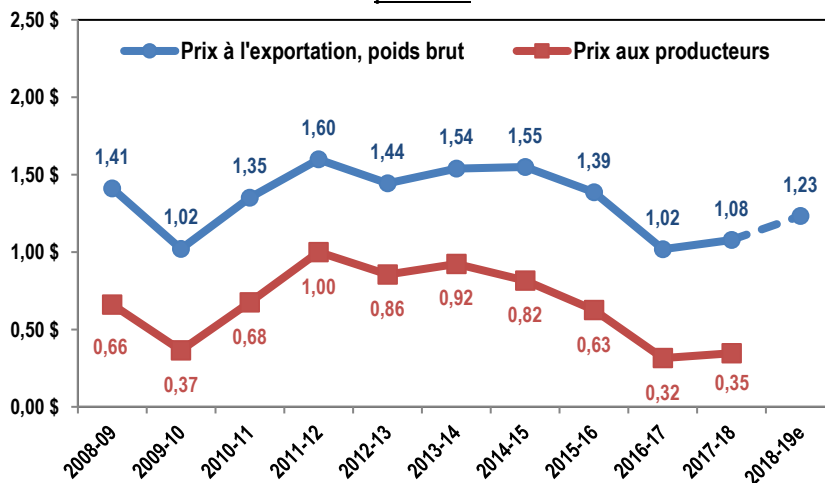
Source : Food Institute et Banque du Canada, compilation FLC

La figure 5 présente le prix des bleuets sauvages congelés aux États-Unis en \$US/livre (ligne rouge) et en \$canadiens/livre (ligne bleue).

Ce que l'on peut observer est que le prix en dollars américains est de 1,10\$/livre tandis qu'une fois converti en dollars canadiens il s'élève à 1,48\$/livre.

Autrement dit, lorsque les transformateurs canadiens vendent des bleuets congelés aux États-Unis au prix de 1,10\$/livre en dollar américain, cela leur rapporte 1,48\$/livre en dollars canadiens.

Figure 6: Évolution du prix des bleuets sauvages congelés non biologiques et du prix aux producteurs, Québec, \$canadiens/livre, poids brut



Source : AAC et Food Institute, compilation FLC

Le prix de vente des bleuets sauvages congelés est en hausse cette saison-ci par rapport à la saison dernière. Après trois mois de commercialisation, on observe pour les bleuets sauvages congelés une hausse du prix brut de 0,15\$/livre (1,23\$/livre pour 2018-19 vs 1,08\$/livre pour 2017-18).

Selon l'évolution historique entre le prix des bleuets congelés et le prix aux producteurs, cela laisse présager une hausse de prix au producteur pour la présente saison par rapport au prix final de l'an dernier.