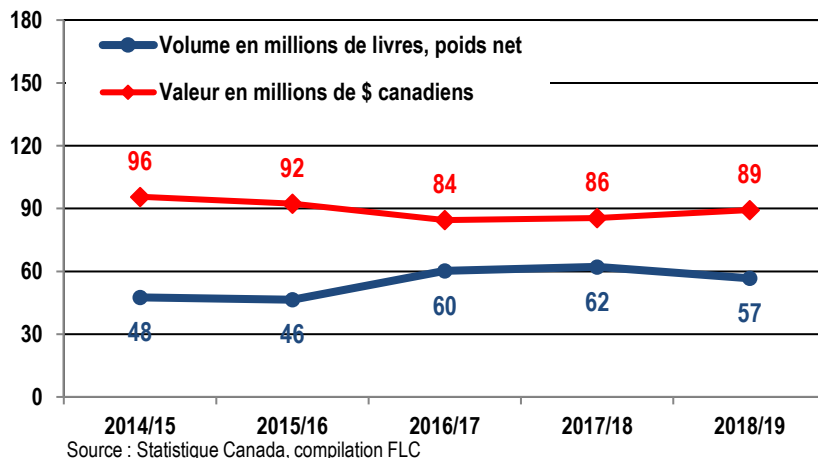


## Indicateurs de marché - Bleuets sauvages - Août 2019

28-août-19

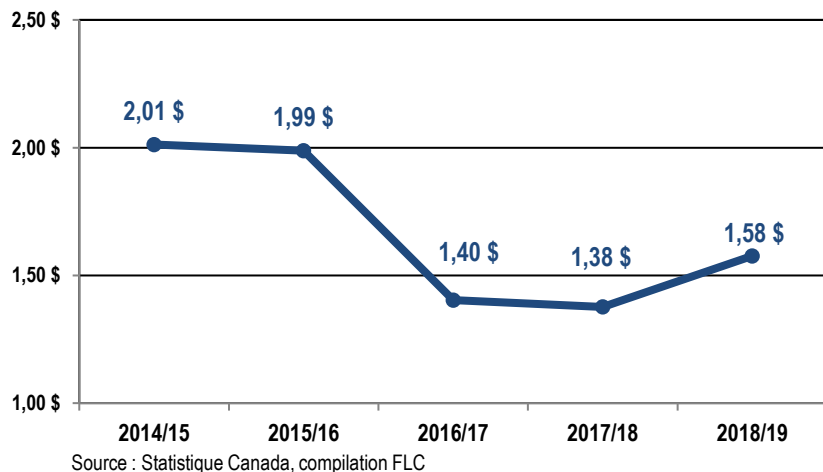
### 1 - Portrait des exportations québécoises de bleuets sauvages

**Figure 1 Évolution des exportations québécoises de bleuets sauvages congelés, saison 2014/15 à 2018/19**



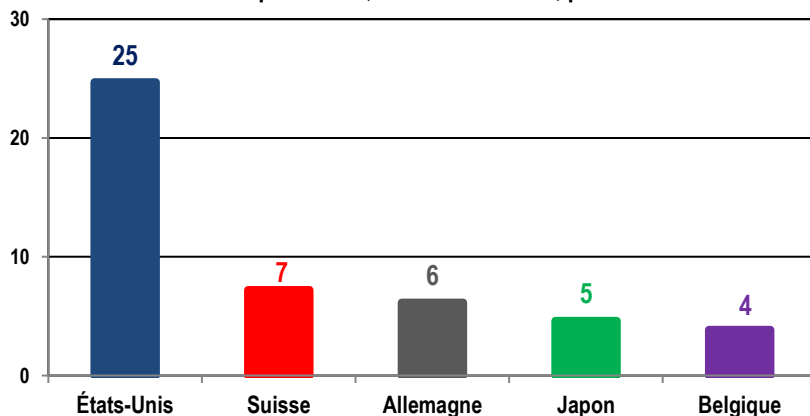
Plus de 75% des bleuets sauvages congelés au Québec sont exportés dans près de 35 pays différents à travers le globe. Ainsi, les exportations québécoises jouent un rôle prépondérant dans le revenu que tirent les transformateurs et les producteurs pour leurs bleuets. La **figure 1** ci-contre présente l'évolution de la valeur en \$ des exportations québécoises de bleuets congelés (ligne rouge) et de volume (ligne bleue). Au cours des cinq dernières saisons (juillet à juin), la valeur des exportations a été en baisse passant de 96 à 89 millions de dollars. D'un autre côté, les volumes exportés ont été en hausse passant de 48 à 57 millions de livres.

**Figure 2 : Prix moyen des exportations québécoises de bleuets sauvages, \$canadiens/livre, poids net saison 2014/15 à 2018/19**



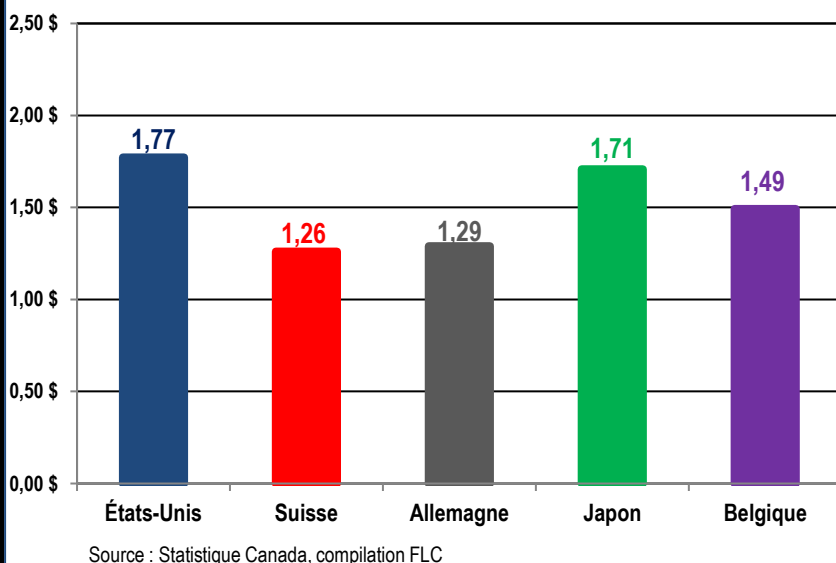
À la **figure 2**, on peut constater que le prix moyen du bleuets est à la baisse, ce qui vient expliquer la baisse de la valeur de nos exportation même si il y a eu une hausse des volumes à l'export. Ainsi, après avoir été de l'ordre de 2,10 \$/livre pour la saison 2014/15, le prix unitaire a été en forte chute en 2016/17 et 2017/18 (1,38\$/livre). Pour la saison qui vient de se terminer (2018/19), le prix a été à la hausse à 1,58\$/livre, mais toujours bien en deçà du prix de 2014/15. Fait important à noter ici, le prix à l'exportation que nous présentons ici est un prix moyen composé de plusieurs catégories de bleuets sauvages congelés (biologique, Boréal, sans pesticides, catégorie fantaisie, catégorie confiserie, etc.). Il faut savoir que ces différentes catégories de bleuets sauvages se vendent à des prix différents l'un de l'autre. Ainsi, le prix à l'exportation est plus ou moins élevé selon qu'il y ait ou non, beaucoup de bleuets sauvages biologiques congelés importés.

**Figure 3 : Exportations québécoises de bleuets sauvages congelés, saison 2014/15 à 2018/19, selon les principaux pays importateurs, millions de livres, poids net**



La **figure 3** présente pour la saison 2018/19 (juillet à juin) les volumes des exportations québécoises pour les cinq principaux pays importateurs de bleuets sauvages en provenance des usines de congélation québécoises. Les États-Unis demeurent le principal pays importateur de nos bleuets sauvages congelés suivi de la Suisse, de l'Allemagne, du Japon et de la Belgique. Ces cinq pays représentent en volume plus de 80 % de toutes les exportations québécoises.

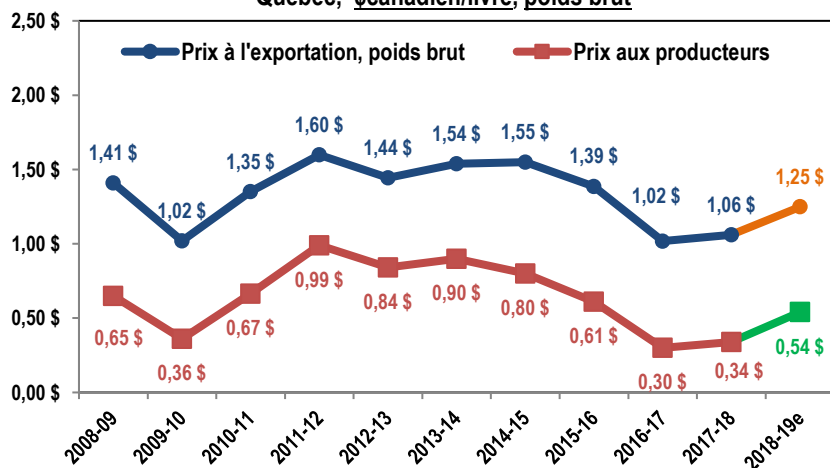
**Figure 4 : Prix des exportations québécoises de bleuets sauvages congelés, saison 2018/19, selon les principaux pays importateurs, millions de livres, poids net**



La **figure 4** présente le prix moyen (moyenne des différentes catégories de bleuets congelés exportés, ex. biologique, sans pesticides, Boréal, fantaisie, confiserie, etc.) d'exportation des bleuets sauvages québécois. Comme il est possible de le constater, le prix moyen aux États-Unis (1,77\$/livre) est beaucoup plus élevé que celui pour la Suisse (1,26 \$/livre). Cela peut s'expliquer par le fait qu'une grande proportion de nos exportations vers les États-Unis sont composées de bleuets sauvages certifiés biologiques tandis qu'une grande proportion de nos exportations vers l'Europe sont des bleuets conventionnels destinées à la confiserie (ex. fabrication de confiture). Bien entendu, le prix des bleuets biologiques est beaucoup plus élevé que les bleuets non biologiques destinés à la confiserie.

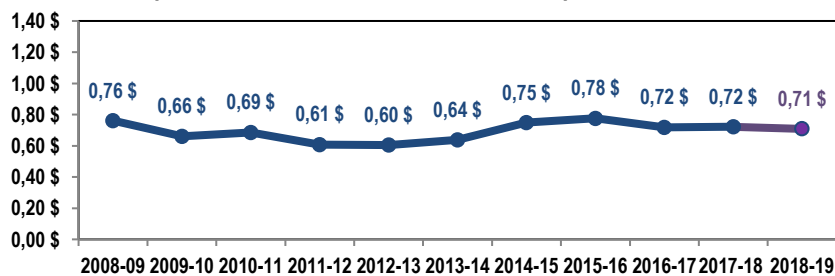
## 2 - Prix des exportations québécoises des bleuets congelés et prix aux producteurs

**Figure 5: Évolution du prix des bleuets sauvages congelés non biologiques (catégorie fantaisie) et du prix aux producteurs, Québec, \$canadien/livre, poids brut**



La **figure 5** ci-contre présente l'évolution de la relation entre le prix des exportations québécoises de bleuets sauvages congelés non biologiques et le prix reçu par les producteurs du Saguenay-Lac-Saint-Jean. Comme il est possible de le constater, les deux prix évoluent de la même façon dans le temps, c'est-à-dire que lorsque le prix à l'exportation monte, le prix aux producteurs monte. Pour la saison qui vient de se terminer, le prix à l'exportation des bleuets congelés a été de 1,25\$/livre, poids brut et le prix final aux producteurs a été établi à 0,54\$/livre, poids brut; pour un écart entre les deux prix de 0,71\$/livre (1,25\$/livre-0,54\$/livre)

**Figure 6: Évolution de l'écart prix des bleuets sauvages congelés non biologiques (catégorie fantaisie) - prix aux producteurs, Québec, \$canadien/livre, poids brut**



La **Figure 6** ci-contre, présente l'écart historique entre le prix des exportations québécoises des bleuets sauvages congelés et le prix reçu par les producteurs du Lac-Saint-Jean. Comme il est possible de le constater, l'écart observé pour 2018-19 à 0,71\$/livre s'inscrit dans la moyenne historique de 0,69\$/livre.