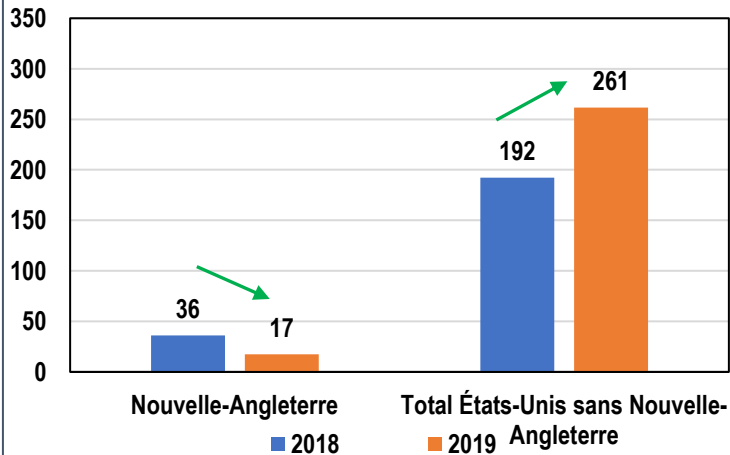


**Indicateurs de marché - Bleuets sauvages - Novembre 2019**

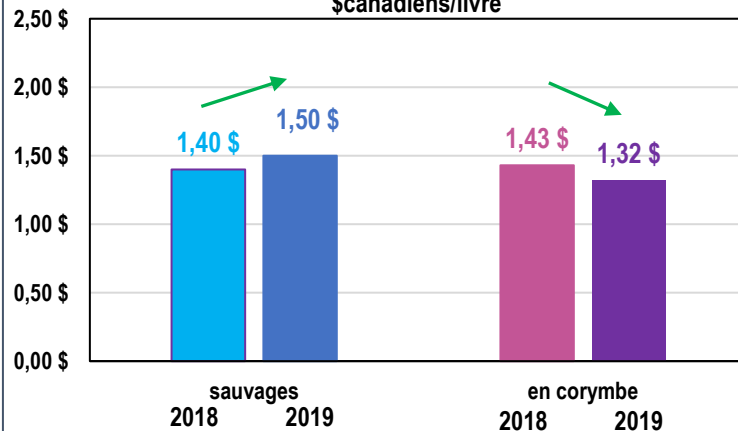
29-nov-19

**1 - Inventaires et prix**
**Figure 1: Inventaires de bleuets congelés aux États-Unis, 31 octobre 2018 et 31 octobre 2019, millions de livres**


Source : USDA, compilation FLC

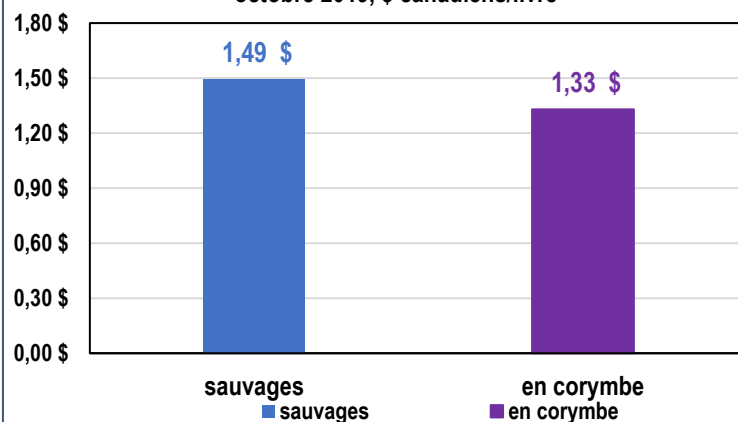
La **figure 1** présente l'évolution entre le 31 octobre 2018 et le 31 octobre 2019 des inventaires de bleuets congelés en Nouvelle-Angleterre et dans le reste des États américains. Pour la région de la Nouvelle-Angleterre (région où l'on retrouve la production de bleuets sauvages aux États-Unis), les inventaires de bleuets congelés ont chuté de près de 50% au cours de la dernière année passant de 36 à 17 millions de livres. Pour les autres régions aux États-Unis (régions où l'on retrouve la production de bleuets en corymbe), les inventaires sont en hausse de 36%, passant de 192 à 261 millions de livres.

Comme nous l'avons déjà montré, les inventaires ont un impact important sur les fluctuations de prix des bleuets congelés. Nous observons d'ailleurs cela à la figure 2.

**Figure 2: Prix de gros pour les bleuets congelés aux États-Unis octobre 2018 et octobre 2019, \$canadiens/livre**


Source Food Institute, compilation FLC

La **figure 2** présente la variation du prix de gros (source: Food Institute) aux États-Unis entre le mois d'octobre 2018 et celui de 2019 pour les bleuets congelés sauvages et en corymbe. Il est possible d'observer que par rapport à l'an dernier, le prix des bleuets sauvages congelés en octobre 2019 a augmenté de 0,10\$/lb pendant que celui des bleuets en corymbe congelés a diminué de pratiquement la même valeur (0,11\$/lb). Cette hausse dans le prix des bleuets sauvages congelés coïncide avec une baisse des inventaires en Nouvelle-Angleterre (région bleuets sauvages) tandis que la baisse de prix dans les bleuets en corymbe congelés coïncide à une hausse.

**Figure 3: Prix d'achat du Département américain d'agriculture des bleuets congelés, octobre 2019, \$ canadiens/livre**


Source USDA, compilation FLC

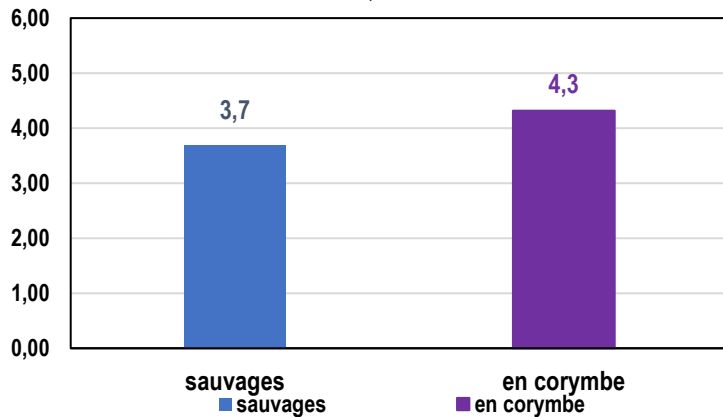
La **figure 3** présente le prix d'achat par livre par le Département d'agriculture des États-Unis des bleuets sauvages et en corymbe congelés en octobre 2019.

Le prix d'achat par le Département américain d'agriculture présente les transactions réelles qui ont eu lieu avec les transformateurs américains.

Les prix du Département confirment les prix que nous avons obtenus du Food Institute pour le mois d'octobre.

Fait intéressant à noter est que les achats du Département américain de l'agriculture représentent des volumes importants (vois figure 4, ci-après)

**Figure 4: Volume d'achat du Département américain d'agriculture des bleuets congelés octobre 2019, millions de livres**



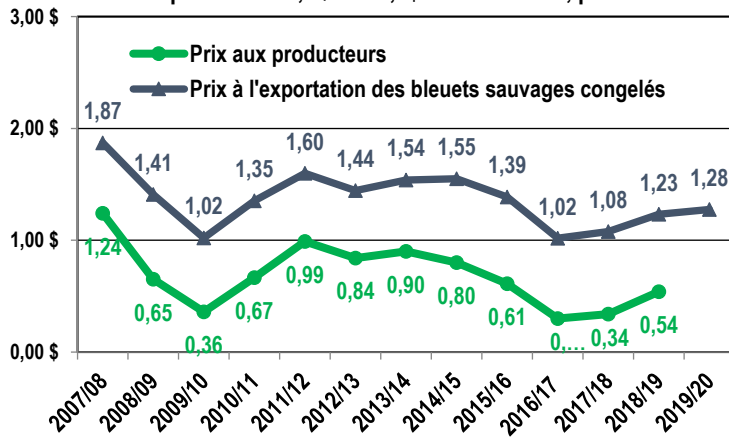
Source USDA, compilation FLC

La **figure 4** présente le volume d'achat en millions de livres du Département d'agriculture des États-Unis des bleuets sauvages et en corymbe congelés pour le mois d'octobre 2019.

Pour le mois d'octobre 2019, le Département américain de l'agriculture a acheté 3,7 millions de livres de bleuets sauvages congelés et 4,3 millions de livres de bleuets en corymbe congelés. Ainsi, au total, cela représente des achats de 8 millions de livres de bleuets congelés.

## 2- Prix à l'exportation et prix aux producteurs

**Figure 5: Évolution du prix des bleuets sauvages congelés non biologiques (catégorie fantaisie) et du prix aux producteurs, Québec, \$canadien/livre, poids brut**

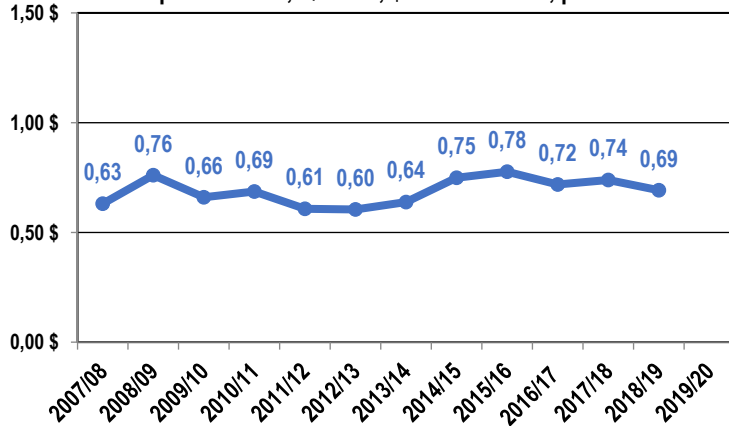


Source : Food Institute, AAC et SPBQ, compilation FLC

La **figure 5** ci-contre présente l'évolution de la relation entre le prix des exportations québécoises de bleuets sauvages congelés non biologiques et le prix reçu par les producteurs du Saguenay-Lac-Saint-Jean. Comme il est possible de le constater, les deux prix évoluent de la même façon dans le temps, c'est-à-dire que lorsque le prix à l'exportation monte, le prix aux producteurs monte. Pour la saison qui vient de se terminer, le prix à l'exportation des bleuets congelés a été de 1,23\$/livre, poids brut et le prix final aux producteurs a été établi à 0,54\$/livre, poids brut; pour un écart entre les deux prix de 0,69\$/livre (1,23\$/livre-0,54\$/livre).

Pour la saison de commercialisation qui débute, nous observons pour le moment une hausse du prix de vente des bleuets sauvages congelés non biologique de 0,05\$/livre, poids brut. La saison fait que débiter, nous suivons l'évolution du prix de vente des bleuets congelés tout le long de la saison de commercialisation.

**Figure 6: Évolution de l'écart de prix entre le prix des bleuets sauvages congelés non biologiques et le prix aux producteurs, Québec, \$canadien/livre, poids brut**



Source : Food Institute, compilation FLC

La **Figure 6** présente l'écart historique entre le prix des exportations québécoises des bleuets sauvages congelés et le prix reçu par les producteurs du Saguenay-Lac-Saint-Jean. Comme il est possible de le constater, l'écart observé pour 2018-19 à 0,69\$/livre s'inscrit dans la moyenne historique de 0,69\$/livre.