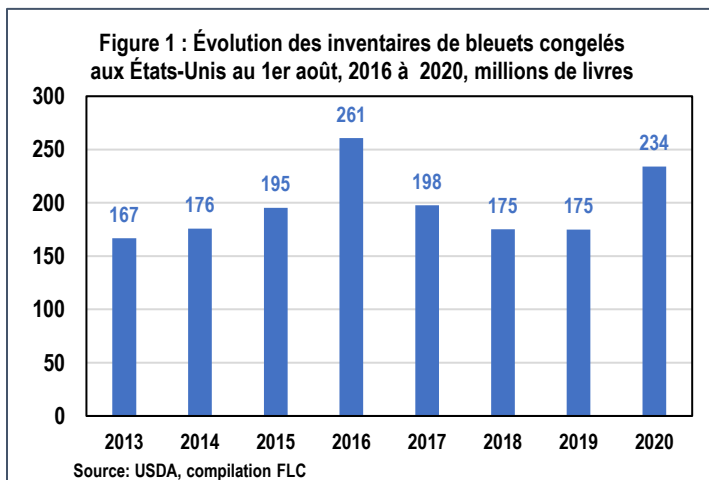


Perspectives de prix pour la saison 2020-21 : La saison de commercialisation s'annonce comme une année de bon volume et de prix en hausse pour les producteurs du Saguenay-Lac Saint-Jean

Même si nous n'avons pas encore d'estimations précises sur les volumes de récolte, on peut dire sans trop de tromper que la récolte 2020 s'annonce comme une bonne année au Saguenay Lac-Saint Jean. Pour les maritimes et le Maine, la production s'annonce globalement moindre de la moyenne. Au niveau des marchés, les prix pour les bleuets sauvages congelés devraient demeurer fermes au courant de la prochaine année de commercialisation en raison de la faiblesse relative des inventaires de bleuets sauvages par rapport aux bleuets en corymbe. Ainsi, une perspective de bons volumes et de bons prix laisse entrevoir un revenu à l'hectare intéressant pour la prochaine année (saison 2020-21) pour les producteurs du Saguenay-Lac-Saint-Jean.

En bref, les récentes données que nous possédons montrent que malgré des inventaires élevés de bleuets congelés (corymbe et sauvages) aux États-Unis (voir Figure 1), la faiblesse relative des inventaires des bleuets sauvages par rapport aux inventaires de bleuets en corymbe congelés (voir Figure 2) devrait permettre au bleuet sauvage de bénéficier d'un écart de prix positif intéressant sur le marché (voir Figure 3).

Les inventaires de bleuets congelés aux États-Unis demeurent élevés, mais inférieurs qu'en 2016, une année record



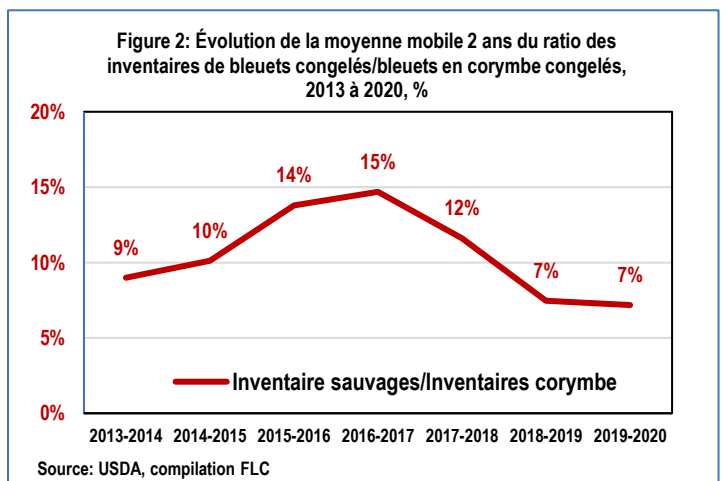
La Figure 1 illustre l'évolution des inventaires de bleuets (en corymbe et sauvages) congelés dans les entrepôts aux États-Unis au 1^{er} août de 2013 à 2020.

Ce que l'on peut observer est qu'au 1^{er} août 2020, les inventaires s'élevaient à 234 millions de livres, soit un niveau plus élevé que la moyenne des huit dernières années, soit 198 millions de livres. Comme nous l'avons souvent indiqué, les inventaires demeurent un facteur clé de détermination des prix des bleuets congelés; des inventaires élevés exerçant une pression à la baisse sur les prix tandis que des inventaires faibles exercent une pression à la hausse. Les inventaires de bleuets dans la figure 1 représentent l'ensemble des deux types de bleuets, sauvages et corymbe.

Pour obtenir le niveau relatif des inventaires de bleuets sauvages dans l'ensemble des inventaires, la Figure 2 présente l'évolution du ratio des inventaires de bleuets congelés en Nouvelle-Angleterre (où on retrouve principalement les inventaires de bleuets sauvages) divisé par le niveau des inventaires dans les autres États américains (principalement des bleuets en corymbe).

Comme il est possible de le constater, les inventaires moyens de bleuets sauvages par rapport aux bleuets en corymbe sont passés de 15% en 2016-2017 à 7% en 2019-2020.

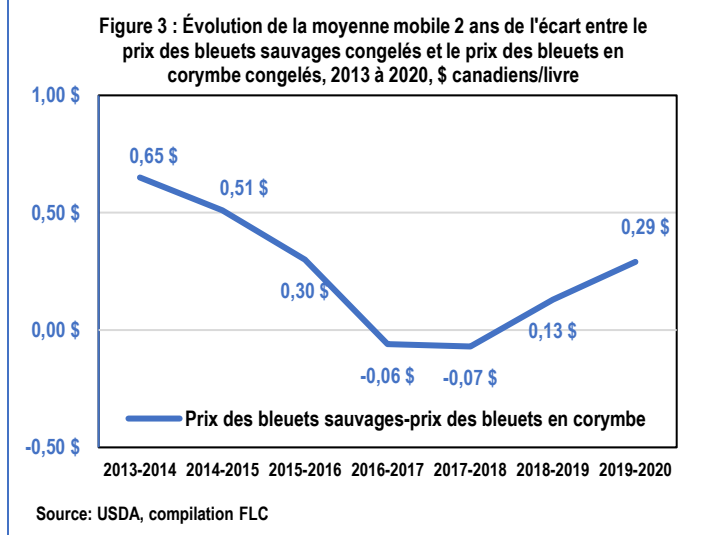
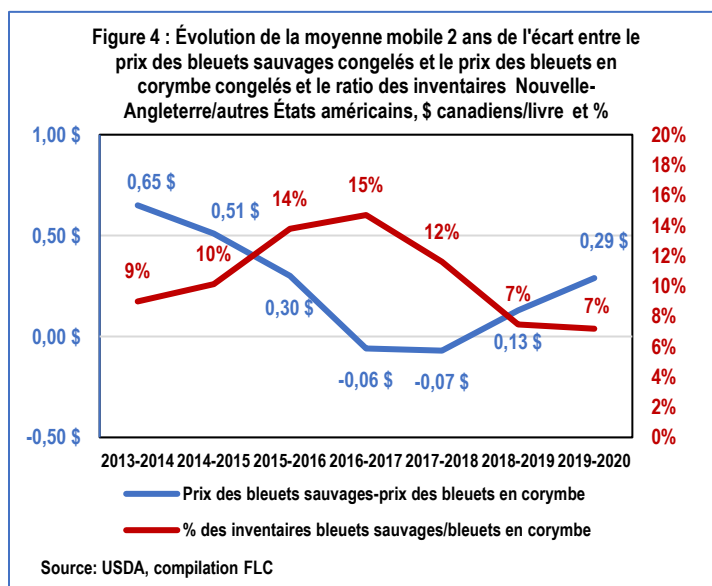
Cela indique que la disponibilité actuelle des bleuets sauvages sur le marché est beaucoup plus faible que ceux des bleuets en corymbe congelés.



Nous présentons à la **Figure 3** l'évolution de l'écart de prix entre les bleuets sauvages congelés et les bleuets en corymbe congelé. Ce que l'on peut observer c'est qu'entre 2013-14 et 2017-18 l'écart de prix est passé en moyenne de + 0,65\$/livre à - 0,07 \$/livre et que depuis 2017-2018, cet écart est redevenu positif pour s'établir à 0,29\$/livre en 2019-20.

Ce qui est intéressant d'observer, c'est que ce mouvement de l'écart de prix est inverse au mouvement du ratio des inventaires que nous avons observé à la **Figure 2**.

Quand le niveau d'inventaire va, tout va



C'est ce que nous illustrons à la **Figure 4** en juxtaposant les deux courbes sur un même graphique. Il est alors possible d'observer facilement cette évolution inverse entre les deux ratios.

Ainsi, avec un niveau d'inventaire relativement faible en ce début d'année de commercialisation 2020-21, cela nous indique que les bleuets sauvages congelés sont actuellement bien positionnés pour obtenir un prix supérieur à celui des bleuets en corymbe congelés. Cela laisse donc présager de belles perspectives de prix pour la prochaine saison de commercialisation.

Prix final 2019-20 aux producteurs : Dans la mouvance des autres années

La **Figure 5** ci-contre présente l'évolution du prix de vente des bleuets sauvages congelés et le prix final reçu par les producteurs de bleuets sauvages au Saguenay-Lac-Saint-Jean. Comme il est possible de le constater, les deux prix évoluent de la même façon dans le temps, avec un écart relativement constant.

Pour la saison 2019-20, le prix à l'exportation des bleuets congelés est estimé à 1,39 \$/livre, poids brut et le prix final aux producteurs à 0,69\$/livre (moyenne du prix final des trois acheteurs). Ainsi, l'écart entre ces deux prix pour la saison 2019-20 s'élève à 0,70\$/livre (1,39\$/livre - 0,69\$/livre). Cet écart de 0,70\$/livre s'inscrit dans la moyenne des dernières années qui s'élève à 0,69\$/livre.

