

Feuillet d'information sur les marchés des bleuets

30 novembre 2020

Dans ce numéro, nous vous proposons un tour d'horizon des conditions de marché et de prix des bleuets en corymbe et sauvages. Pour ce faire, nous analysons l'évolution de la situation entre la présente saison de commercialisation et celle de l'an dernier au niveau des :

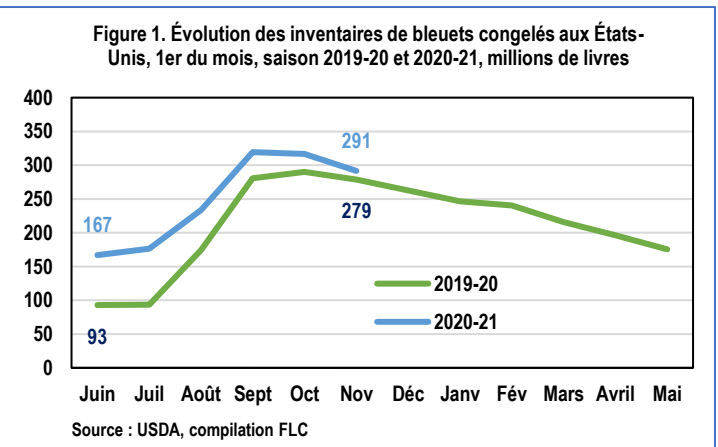
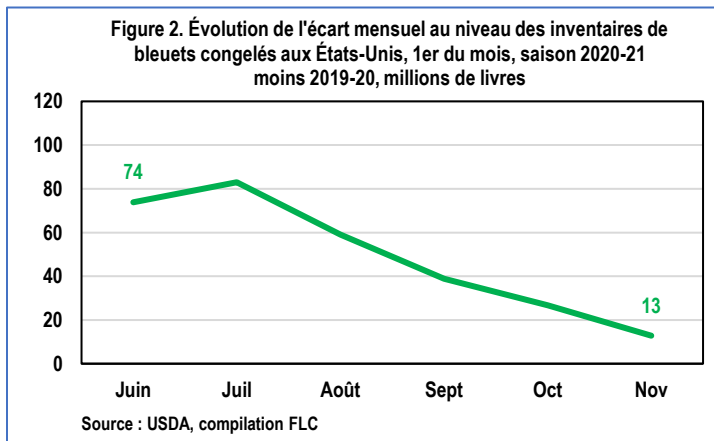
- Inventaires aux États-Unis
- Volumes de production congelés
- Prix des bleuets congelés

Des inventaires qui demeurent élevés aux États-Unis

La **Figure 1** présente l'évolution mensuelle des inventaires de bleuets (en corymbe + sauvages) congelés aux États-Unis de la présente saison (ligne bleue) par rapport à la saison dernière (ligne verte). Nous pouvons constater qu'au 1^{er} novembre 2020 les inventaires demeurent élevés, à 291 millions de livres, par rapport à 279 millions de livres à pareille date l'an dernier.

Cependant, il est intéressant de noter que le niveau des inventaires de 2020 se rapproche du niveau observé en 2019.

Mais qui semblent fondre comme neige au soleil...



La **Figure 2** présente l'évolution de l'écart du niveau des inventaires de la présente saison de commercialisation par rapport à celui de l'an dernier (ex. Inventaires du 1^{er} juin 2020 de 167 millions de livres – Inventaires de 1^{er} juin 2019 de 93 millions de livres = Écart de 74 millions de livres).

Comme il est possible de le constater, l'écart s'est fortement rétréci d'un mois à l'autre. Celui-ci est passé de 74 millions de livres au 1^{er} juin à 13 millions de livres au 1^{er} novembre 2020.

Cela reflète à la fois un accroissement de la consommation des bleuets sauvages congelés et une baisse des volumes de bleuets congelés en 2020.

Un volume de bleuets congelés en Amérique du Nord en baisse de 7 % cette année par rapport à l'an dernier

Le niveau des volumes de bleuets (en corymbe + sauvages) congelés en Amérique-du-Nord (États-Unis + Canada) est estimé cette année à 611 millions de livres comparativement à 659 millions de livres l'an dernier, soit une baisse de 7 %. Cette baisse est observée autant au niveau des bleuets en corymbe que des bleuets sauvages. À titre indicatif, le niveau de cette année s'inscrit près de la moyenne des cinq dernières années (650 millions de livres).

La **Figure 3** présente le volume de bleuets en corymbe congelés en Amérique du Nord. Ainsi, les volumes congelés au niveau des bleuets en corymbe sont passés de 415 à 390 millions de livres, soit une baisse de 6 %. La moyenne des cinq dernières années s'élevait à 355 millions de livres.

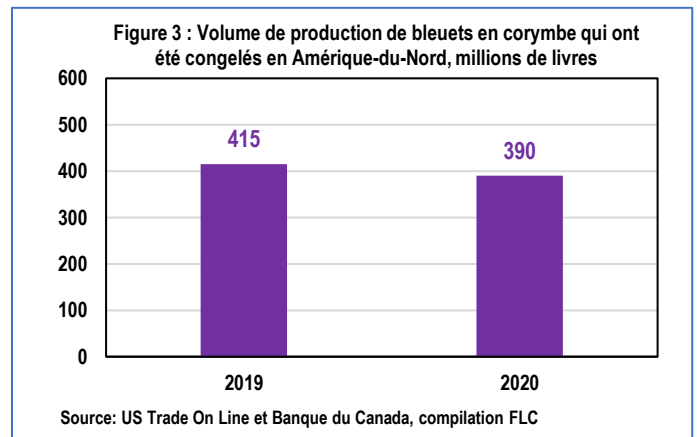
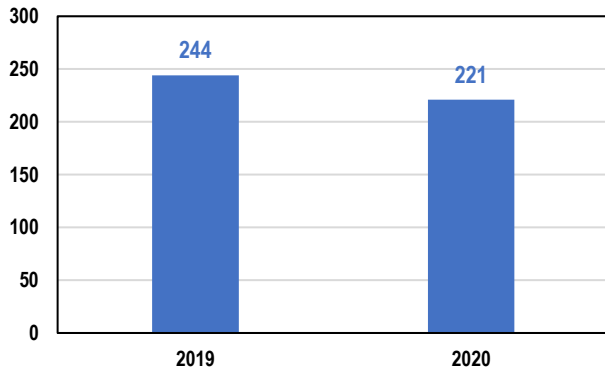


Figure 4 : Volume de production de bleuets sauvages qui ont été congelés en Amérique-du-Nord, millions de livres



Source: US Trade On Line et Banque du Canada, compilation FLC

La **Figure 4** présente quant à elle l'évolution des volumes congelés de bleuets sauvages en Amérique-du-Nord (États-Unis et Canada).

On observe également une baisse des volumes congelés cette année par rapport à l'an dernier au niveau des bleuets sauvages. En 2020, il s'est congelé 221 millions de livres par rapport à 244 millions de livres en 2019; ce qui représente une baisse de 10% des volumes congelés.

Le niveau des volumes de bleuets sauvages congelés cette année est inférieur à la moyenne des cinq dernières années qui s'élève à 290 millions de livres.

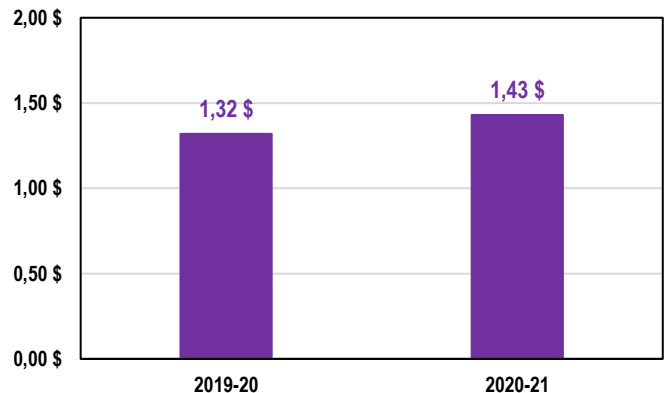
Le prix des bleuets congelés en hausse sur les marchés

Avec une demande qui demeure forte et un niveau de production et d'inventaires en baisse, on note une pression à la hausse des prix sur les marchés pour les bleuets congelés.

La **Figure 5** présente, pour la saison de commercialisation 2020-21 par rapport à la saison 2019-20 le prix des exportations américaines de bleuets en corymbe congelés, exprimé en dollars canadiens la livre.

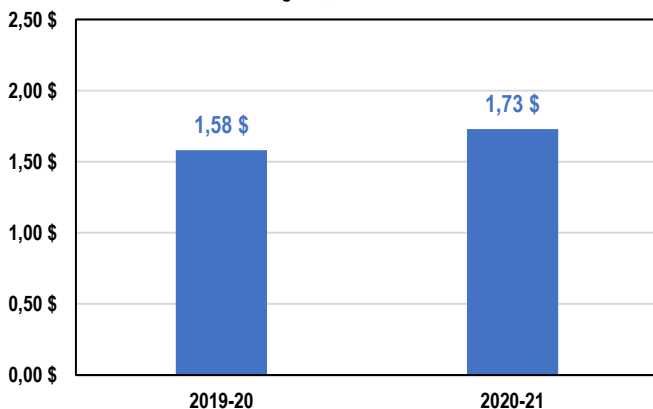
Le prix des exportations américaines est passé de 1,32 \$/livre l'an dernier à 1,43 \$/livre cette année, soit une hausse d'un peu plus de 0,10\$/livre.

Figure 5 : Prix des exportations américaines de bleuets en corymbe congelés, \$ canadiens/livre



Source: US Trade On Line et Banque du Canada, compilation FLC

Figure 6 : Prix des exportations américaines de bleuets sauvages congelés, \$ canadiens/livre



Source: US Trade On Line et Banque du Canada, compilation FLC

La **Figure 6** présente le prix des exportations américaines de bleuets sauvages congelés, exprimé en dollars canadiens la livre, pour la saison 2020-21 et celle de 2019-20. L'utilisation des exportations américaines nous permet d'obtenir une lecture pour les bleuets sauvages congelés « conventionnel » car il se fait très peu de production de bleuets sauvages biologiques aux États-Unis. Le prix des exportations américaines est passé de 1,58\$/livre l'an dernier à 1,73 \$/livre cette année, soit une hausse de 0,15\$/livre. Il est à noter que les prix des exportations américaines de bleuets sauvages congelés cette saison-ci sont de 0,30\$/livre supérieurs à celui des bleuets en corymbe (1,73\$/livre pour les bleuets sauvages congelés vs 1,43\$/livre pour les bleuets en corymbe congelés).

Comme le prix aux producteurs du Québec est lié au prix de vente des bleuets sauvages congelés, cela indique que le prix final de cette année s'annonce supérieur à celui de l'an dernier. Nous suivrons la situation et nous vous reviendrons à de plus amples informations.