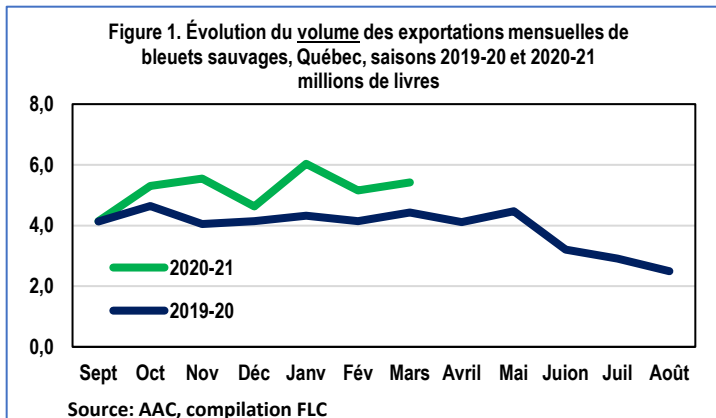


## Excellente performance des marchés d'exportation pour les bleuets sauvages congelés

Le présent feuillet présente un portrait comparatif des exportations québécoises de bleuets sauvages congelés pour la saison actuelle de commercialisation (2020-21) par rapport à la saison dernière (2019-20). En bref, la quantité totale exportée est en hausse de 21 % pour une valeur totale en dollars en hausse de 41 %. Ce pourcentage de croissance plus élevé en valeur qu'en volume s'explique par le fait que les prix à l'exportation sont en hausse de 16%.

## Forte croissance du volume des exportations québécoises de bleuets sauvages congelés

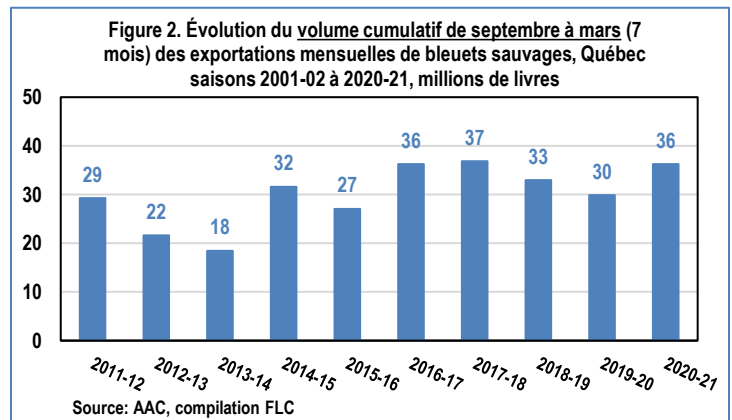


La **Figure 1** présente l'évolution du volume de bleuets sauvages congelés exporté par le Québec pour la présente saison de commercialisation (7 premiers mois de 2020-21 ligne verte) et pour la saison précédente (12 mois 2019-20 ligne bleue).

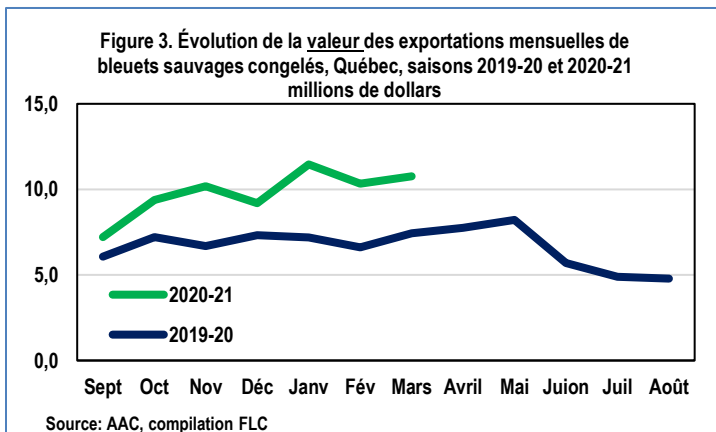
De septembre 2020 à mars 2021, les exportations québécoises se sont élevées en moyenne à 5,5 millions de livres par mois tandis que pour les mêmes mois de la saison dernière, elles s'élevaient en moyenne à 4,3 millions de livres. Ainsi, les volumes d'exportation en 2020-21 sont en hausse de 21% par rapport à 2019-20.

À titre de comparaison, la **Figure 2** montre le volume total des exportations au cours des dix dernières années (2011-12 à 2020-21) pour les mois de septembre à mars uniquement.

On peut ainsi noter que le niveau des exportations en volume des 7 premiers mois de cette saison-ci (36 millions de livres) se situe à égalité avec les mêmes mois de la saison 2016-17 et juste derrière la saison 2017-18 (37 millions de livres).



## Ventes records des exportations québécoises de bleuets sauvages congelés

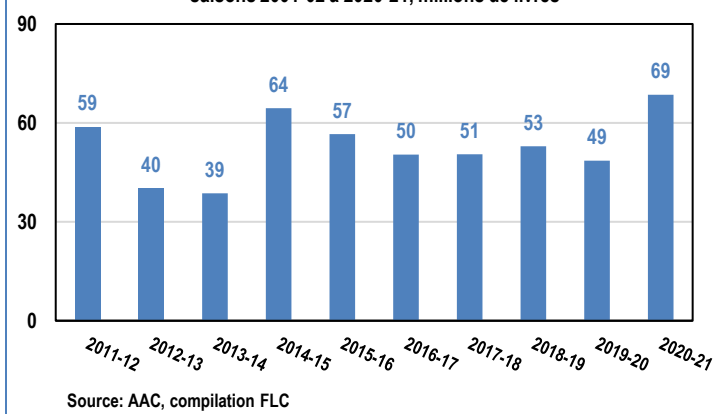


La valeur mensuelle en dollars des exportations québécoises est en forte hausse cette saison-ci par rapport à la saison dernière.

Comme il est possible de le constater à la **Figure 3**, la valeur des exportations mensuelles au cours des sept premiers mois de 2020-21 (ligne verte) est plus élevée avec une moyenne de 9,8 millions de dollars par rapport à la même période la saison 2019-20 (ligne bleue) avec 6,9 millions de dollars en moyenne.

Il s'agit d'un accroissement de 41% de la valeur en dollars des exportations québécoises d'une saison par rapport à l'autre.

Figure 4. Évolution de la valeur cumulative de septembre à mars (7 mois) des exportations de bleuets sauvages congelés, Québec saisons 2001-02 à 2020-21, millions de livres



À la Figure 4, on peut noter que les ventes à l'exportation des sept premiers mois de la présente saison de commercialisation s'élèvent à un niveau record, soit 69 millions de dollars.

Ce niveau record de la valeur record des exportations s'explique à la fois par une hausse des volumes exportés et par une hausse du prix la livre des bleuets sauvages congelés sur les marchés d'exportation (voir section suivante).

### Prix des exportations québécoises des bleuets sauvages congelés en hausse

La Figure 5 ci-contre présente l'évolution mensuelle du prix des exportations de bleuets sauvages congelés pour la saison 2020-21 (ligne verte) et la saison 2019-20 (ligne bleue).

Comme il est possible de le constater, le prix mensuel des exportations est supérieur cette saison-ci par rapport à la saison dernière.

Pour la saison actuelle (2020-21), le prix des exportations a été en hausse passant de 1,75 \$/livre en septembre 2020 à 2,00\$/livre en mars 2021. Cette croissance était aussi observable la saison dernière, mais avec un prix moindre en début de période. En effet, le prix d'exportation était de 1,50\$/livre en septembre 2019 comparativement à 1,75\$/livre en mars 2020.

Figure 5. Évolution du prix des exportations mensuelles de bleuets sauvages, Québec, saisons 2019-20 et 2020-21 dollars/livre

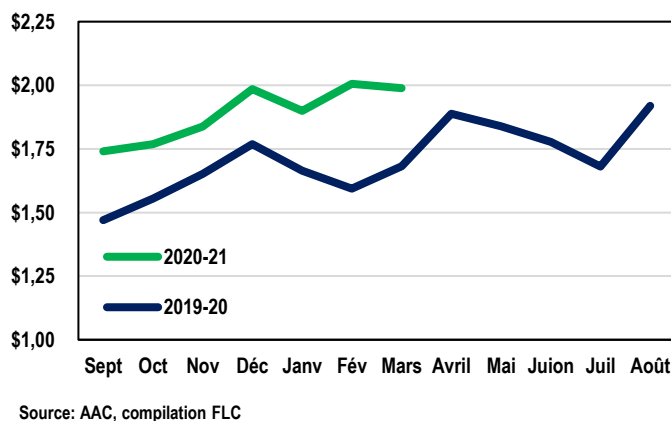
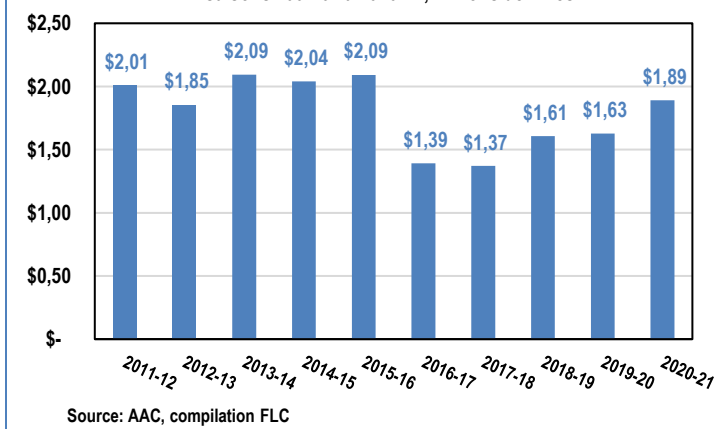


Figure 6. Évolution du prix moyen de septembre à mars (7 mois) des exportations de bleuets sauvages, Québec saisons 2001-02 à 2020-21, millions de livres



À la Figure 6, on peut observer que le prix moyen des 7 premiers mois pour la saison actuelle (1,89\$/livre) est 0,26\$/livre plus élevé que pour la même période la saison dernière.

D'un point de vue historique, le niveau de prix de la présente saison (1,89\$/livre) est légèrement plus élevé que la moyenne des prix observée au cours des dix dernières saisons (1,80 \$/livre). Cependant, par rapport aux quatre dernières saisons, le prix est en forte hausse, notamment par rapport au creux de 2016-17 et 2017-18.

En bref, la saison de commercialisation 2020-21 qui a été caractérisée par une période de pandémie (Covid-19) s'annonce comme une année record de revenu global pour les transformateurs et les producteurs (voir feuillet précédent pour les revenus globaux prévus aux producteurs)!