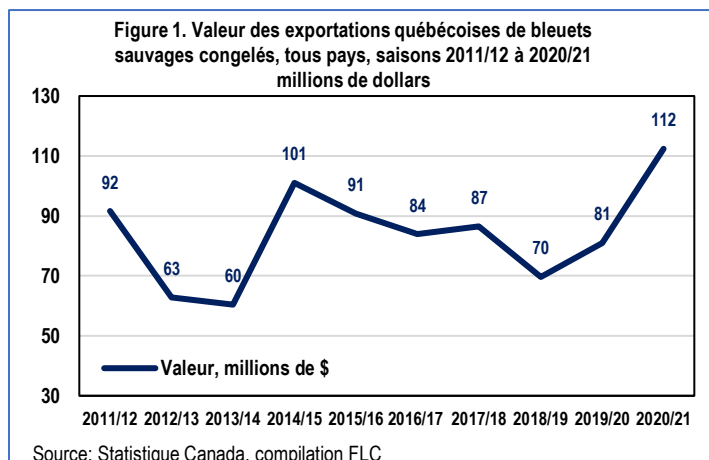


Bilan des exportations de la saison 2020-21 et Perspectives de prix pour 2021/22

Dans le présent feuillelet, nous présentons le bilan des exportations québécoises de bleuets sauvages pour l'année récolte 2020 (saison de commercialisation 2020/21) et les perspectives de prix et de revenu aux producteurs pour la récolte 2021 (saison de commercialisation 2021/22).

Bilan des exportations québécoises de bleuets sauvages congelés en 2020/21



La **Figure 1** présente l'évolution annuelle de la valeur totale des exportations québécoises de bleuets sauvages congelés pour les saisons de commercialisation 2011/12 à 2021/22.

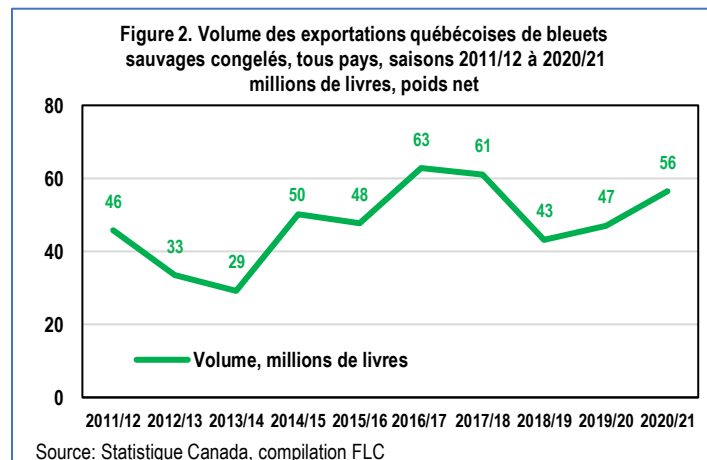
Avec 112 millions de dollars, l'année 2020/21 a été une année record en termes de valeur des exportations. Ce niveau record est 11 millions de dollars supérieurs à l'ancien record qui avait été établi en 2014/15 avec 101 millions de dollars.

Par rapport à la saison précédente (2019/20 avec 81 millions de dollars), les exportations ont été en hausse de 31 millions de dollars.

En bref, la saison 2020/21 a été une excellente saison en termes de valeur des exportations québécoises.

La **Figure 2** présente l'évolution annuelle du volume total des exportations québécoises de bleuets sauvages congelés pour les saisons de commercialisation 2011/12 à 2021/22.

Contrairement aux valeurs, la saison 2020/21 n'a pas été une année record en termes de volumes. Avec 56 millions de livres, la saison 2020/21 se trouve à être la troisième saison en importance d'un point de vue historique. La saison record a été enregistrée durant la saison 2016/17 avec 63 millions de livres. Rappelons qu'en 2016, le Québec avait enregistré une production historique avec 126 millions de livres. À titre comparatif, la production a été de 97 millions de livres au Québec en 2020/21.



La **Figure 3** présente l'évolution annuelle du prix annuel moyen des exportations québécoises de bleuets sauvages congelés pour les saisons de commercialisation 2011/12 à 2021/22.

En moyenne pour la saison 2020/21, le prix des exportations québécoises s'est élevé à 1,99\$/livres, poids net. Il ne s'agit pas d'un niveau record, mais tout de même d'un niveau élevé d'un point de vue historique, le record ayant été enregistré en 2013/14 avec un prix de 2,07\$/livre.

Le niveau record des exportations en valeur (Figure 1), s'explique par la combinaison d'un volume élevé (Figure 2), jumelé à un prix élevé (Figure 3) en 2020/21.

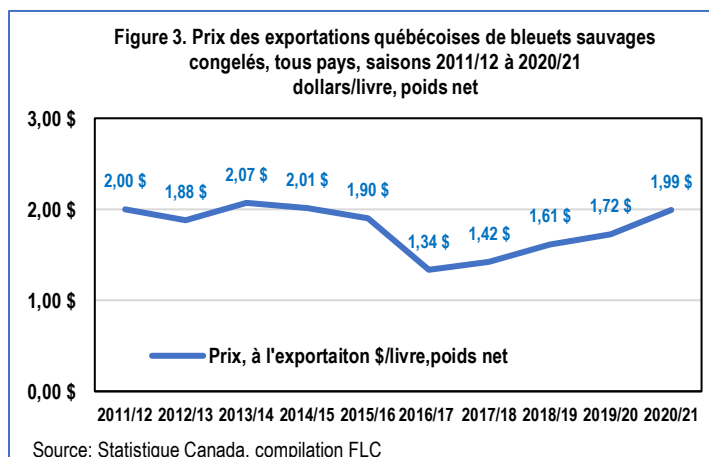
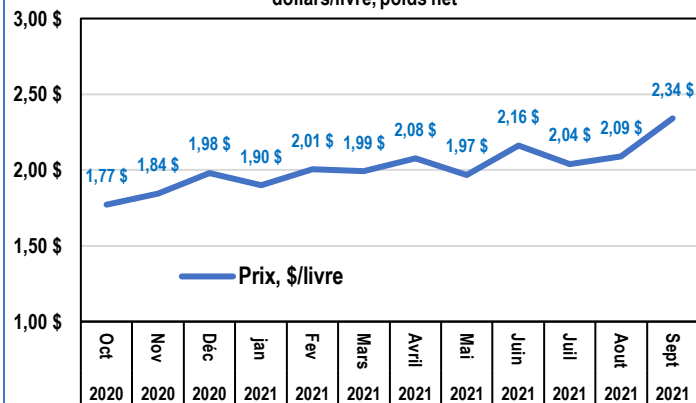


Figure 4. Prix hebdomadaire des exportations québécoises de bleuets sauvages congelés, tous pays, saison 2020/21
dollars/livre, poids net



Source: Statistique Canada, compilation FLC

La Figure 4 présente l'évolution mensuelle du prix des exportations québécoises de bleuets sauvages congelés au courant de la saison 2020/21.

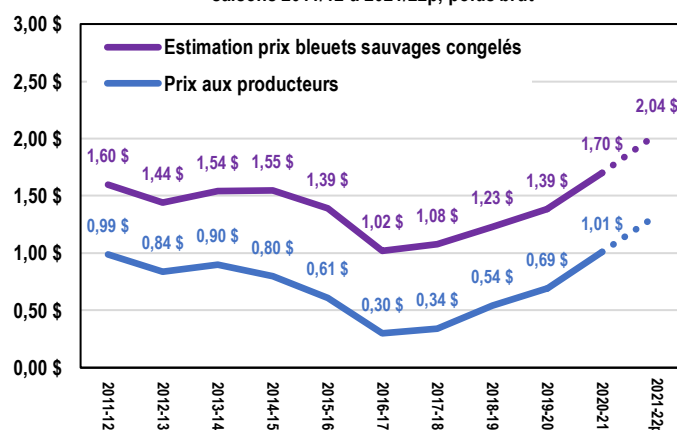
Comme il est possible de le constater, le prix des exportations a été en hausse mois après mois entre les mois d'octobre 2020 et septembre 2021 (mois de la saison de commercialisation 2020/21). Ainsi, le prix des exportations québécoises de bleuets congelés est passé de 1,77\$/livre en octobre 2020 pour s'accroître jusqu'à 2,34\$/livre en septembre 2021.

Pour la saison qui débute (2021/22), le prix à l'exportation se maintient élevé selon les analystes du marché. À cet effet, il est intéressant de noter que le prix d'achat du Département américain de l'Agriculture (USDA) pour ses banques alimentaires s'est élevé à 2,40\$/livre (dollars canadiens) en novembre dernier.

Perspectives de prix et de revenu aux producteurs pour la saison 2021/22

Les achats du USDA sont un excellent indicateur du niveau de prix sur le marché américain. Rappelons que les Américains représentent environ 50% de nos exportations québécoises. Même s'il est encore tôt en saison, les perspectives de prix pour les exportations québécoises s'annoncent comme une année d'excellent prix. Si le prix se maintient au niveau actuellement observé avec les achats du USDA, on doit s'attendre à un prix moyen des exportations supérieur à 2,00 \$/livre exprimé en poids brut. Rappelons que nous utilisons un facteur de réduction de 85% pour prendre en compte les pertes de poids entre les volumes livrés aux usines de congélation et le poids vendu sous forme congelée et pour prendre en compte que ce n'est pas 100% des bleuets qui sont vendus comme catégorie 1 (fantaisie). Par exemple en multipliant le 2,40\$/livre (dollars canadiens) payé par le USDA par 85 % on obtient un prix exprimé en poids brut à

Figure 5. Prix bleuets congelés à l'exportation et prix producteurs bleuets sauvages et , \$CAD/livre saisons 2011/12 à 2021/22p, poids brut

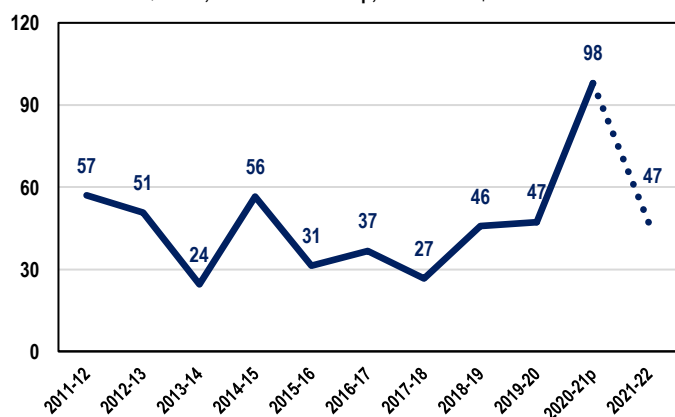


Source: SPBQ, USDA et AAC, prévision 2021/22 et compilation FLC

2,04\$/livre comme il est possible de l'observer à la Figure 5. Selon la relation historique entre le prix des bleuets congelés et le prix aux producteurs et si les marchés se maintiennent, on doit s'attendre à un prix final aux producteurs pour la présente saison de commercialisation qui pourrait peut-être s'élever jusqu'aux environs de 1,30\$/livre. C'est bien entendu à suivre...

Finalement, en termes de revenu (volume fois le prix) aux producteurs (Figure 6), avec un niveau de récolte de 35 millions de livres et un prix final qui s'annonce autour de 1,30\$/livre, l'année récolte 2021 s'annonce globalement comme moyenne en termes de revenu avec 47 millions de dollars; le haut niveau de prix permettant de compenser, du moins en partie, la faible récolte.

Figure 6. Revenu total à la ferme, production bleuets sauvages, Québec, 2011/12 à 2021/22p, millions de \$ canadiens



Source: SPBQ et AAC, compilation FLC