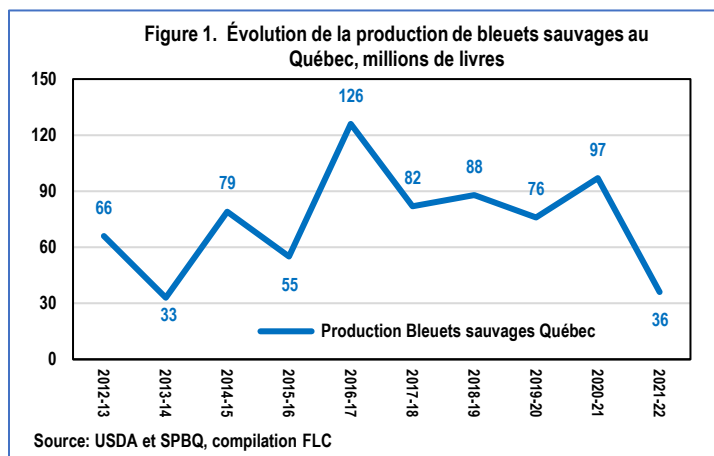


Bilan de la saison 2021-22

Dans le présent feuillet, nous présentons le bilan de la saison de commercialisation qui vient de se terminer (saison 2021-22). Pour ce faire, nous présentons l'évolution de la production au Québec, du prix aux producteurs, du prix de vente des transformateurs, de la relation entre l'offre et le niveau de prix, ainsi que de la relation entre le prix de vente des transformateurs et le prix reçu par les producteurs.

Une très faible production de bleuets sauvages au Québec et un niveau record de prix aux producteurs en 2021-22



Tout d'abord pour réaliser le bilan de la dernière saison, il est important de se rappeler que le niveau de production a été très faible l'an dernier. En effet, avec 36 millions de livres récoltées à l'automne 2021, le volume à commercialiser a été moins de la moitié d'une saison normale (environ 80 millions de livres) et le deuxième plus faible des dix dernières années (voir **Figure 1**).

La **Figure 2** ci-bas présente l'historique des dix dernières années de prix aux producteurs du Saguenay-Lac-Saint-Jean (SLST). Pour la saison de 2021-22, le prix moyen payé aux producteurs s'est élevé en moyenne à 1,50\$/livre, soit à un niveau record.

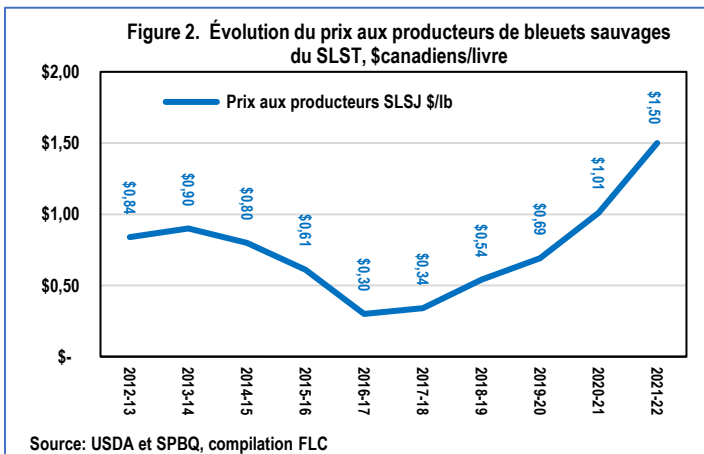
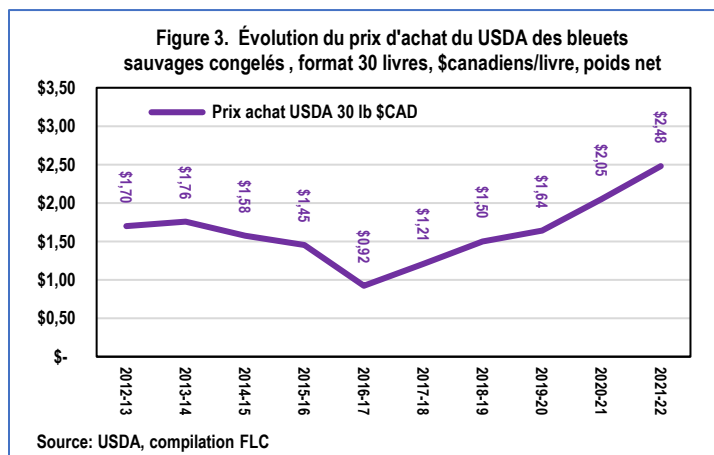
La question que l'on peut se poser est la suivante : Qu'est-ce qui

explique ce haut niveau de prix en 2021-22 par rapport aux dernières années?

Pour répondre à cela, nous analysons dans les trois prochaines figures, le prix de vente des transformateurs québécois, l'offre de bleuets sauvages sur les marchés et la relation entre le prix de vente des transformateurs et le prix reçu par les producteurs.

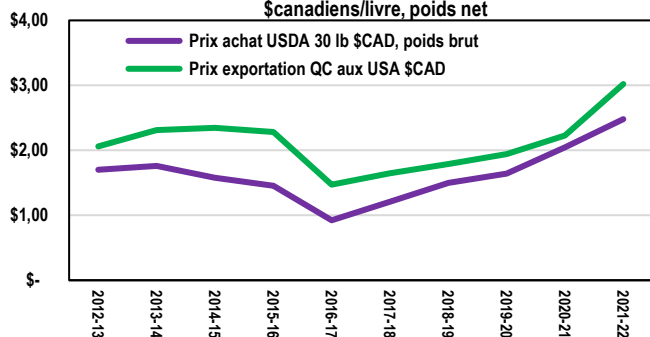
Un prix de vente des transformations record en 2021-22

Pour obtenir une estimation fiable du prix de vente des transformateurs québécois pour les bleuets sauvages conventionnels congelés, nous utilisons le prix d'achat du



Département Américain de l'Agriculture (USDA). Ce dernier achète pour ses programmes alimentaires des bleuets sauvages congelés en utilisant un système d'appel d'offres public. Ce système d'achat reflète relativement bien la réalité de l'offre et de la demande. La **Figure 3** présente l'évolution du prix d'achat du USDA pour des bleuets sauvages congelés conventionnels en format de 30 livres. Comme il est possible de le constater, le prix d'achat du USDA a été à un niveau record pour la saison 2021-22, soit 2,48\$/livre, poids net. Le prix d'achat du USDA représente bien la réalité de vente des transformateurs québécois.

Figure 4 : Relation entre le prix des exportations québécoises de bleuets sauvages congelés et le prix d'achat du USDA \$canadiens/livre, poids net



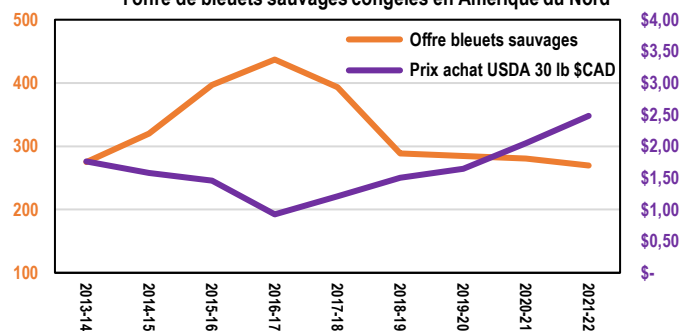
Source: USDA et Statistique Canada, compilation FLC

Pour illustrer cela, nous présentons à la **Figure 4**, la relation entre le prix de nos exportations aux États-Unis qui représentent une moyenne des prix des exportations des bleuets sauvages congelés conventionnels et biologiques et le prix d'achat du USDA. Comme il est possible de l'observer, le prix des exportations québécoises et le prix d'achat du USDA évoluent de la même manière d'une saison à l'autre, ce qui signifie que le prix du USDA reflète bien l'évolution du prix des exportations québécoises. Le prix d'exportation du Québec est supérieur au prix d'achat du USDA notamment du fait que les exportations québécoises contiennent des bleuets sauvages biologiques qui se vendent à un prix plus élevé que les bleuets conventionnels. Également, il est connu que

les bleuets sauvages du Québec conventionnel reçoivent un prix supérieur au prix des bleuets sauvages congelés américains ou des autres provinces canadiennes du fait que nous n'appliquons pas de pesticides l'année récolte. En ce qui concerne la variation de l'écart entre les deux prix d'une saison à l'autre, cela s'explique, entre autres, par le fait que la proportion de bleuets sauvages biologiques dans nos exportations varie également d'une saison à l'autre et que la prime « bio » peut-être plus ou moins grande selon la saison.

La **Figure 5** présente la relation entre la moyenne mobile de deux ans de l'offre de bleuets sauvages congelés en Amérique-du-Nord et le niveau de prix de vente des bleuets sauvages congelés. Comme il est possible de la constater, plus l'offre augmente (diminue), plus le prix baisse (augmente). Ainsi, le prix de vente des transformateurs a été affecté à la baisse de 2013 à 2016 en lien avec les fortes productions successives de bleuets sauvages en Amérique du Nord et des inventaires et en hausse par la suite avec les baisses successives de l'offre entre 2017 à 2021. Ainsi, on constate que le prix fluctue en fonction de la disponibilité des bleuets sauvages congelés.

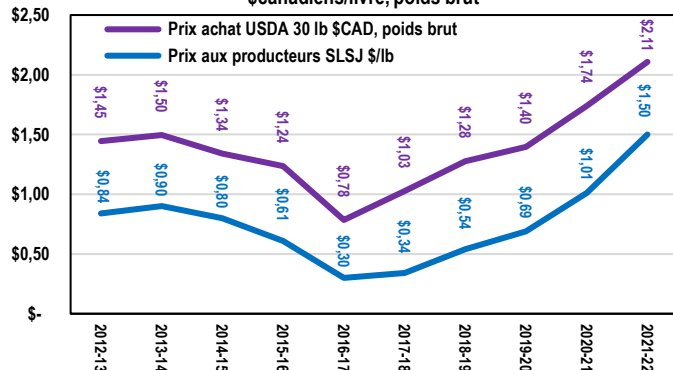
Figure 5. Évolution du prix d'achat du USDA des bleuets sauvages congelés par rapport à la moyenne mobile 2 ans de l'offre de bleuets sauvages congelés en Amérique du Nord



Source: USDA, SPBQ et AAC, compilation FLC

Un prix aux producteurs en phase avec le prix de vente des transformateurs

Figure 6. Évolution du prix d'achat du USDA des bleuets sauvages congelés, format 30 livres, et du prix aux producteurs du SLSJ \$canadiens/livre, poids brut



Source: USDA et SPBQ, compilation FLC. Prix brut = 85% prix net

À l'instar des autres années, le prix aux producteurs du Saguenay-Lac-Saint-Jean (SLSJ) a été en phase en 2021-22 avec le prix de vente des transformateurs (voir **Figure 6**).

Au fil des ans, l'écart entre le prix de vente des transformateurs et le prix reçu par les producteurs s'établit autour de 0,70\$/livre et varie d'une saison à l'autre de plus ou moins 0,10\$/livre autour de 0,70\$/livre, plus ou moins 0,10\$/livre. Pour la saison 2021-22, nous observons un écart de 0,61\$/livre, soit 0,09\$ la livre inférieur au point d'ancrage 0,70\$/livre. Cet écart moindre peut s'expliquer par la faible production québécoise, par le fait que dans le cas d'une faible production, un plus faible pourcentage des bleuets sont destinés au marché secondaire (ex. catégorie jus) où le prix reçu est inférieur et en partie par la compétition entre les

acheteurs comme il est possible de le constater dans l'ajustement à la hausse de leur prix final aux producteurs qui a été réalisé par certains transformateurs pour égaler le prix payé aux producteurs par la compétition. Dans le prochain feuillet, nous aborderons les perspectives de prix pour la nouvelle récolte (saison 2022-23).