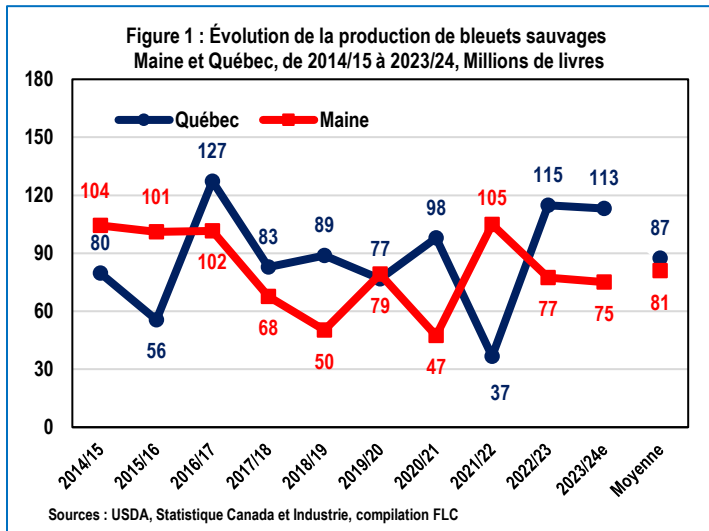


Évolution de la production, des revenus et des prix : Maine et Québec

Le mois dernier, le Département Américain de l'Agriculture (USDA) présentait les dernières informations relativement à la production, la valeur et les prix des bleuets sauvages au Maine. Afin de mettre en perspectives ces indicateurs de marché, nous présentons dans le présent feuillet une analyse comparative de leur évolution au Maine par rapport au Québec, et ce, pour les dix dernières années. Nous terminons l'analyse avec les perspectives pour la nouvelle année récolte 2024/25.

Production : Un niveau similaire Québec vs Maine, mais des fluctuations annuelles importantes

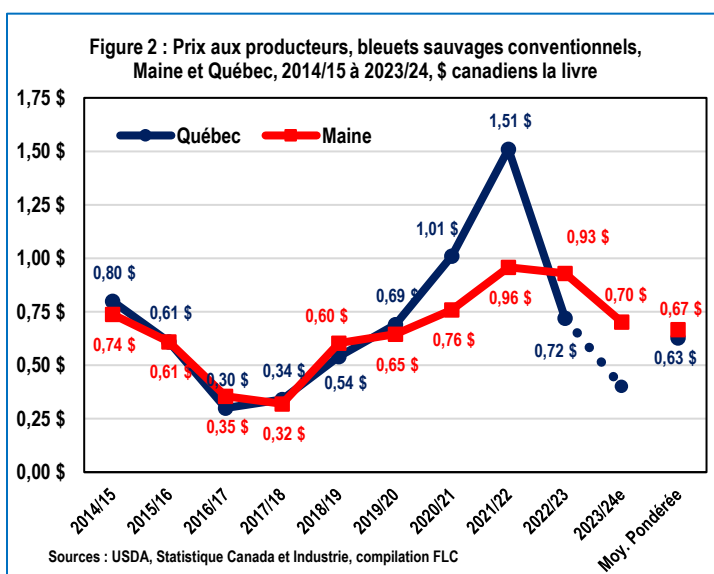
La **Figure 1** présente l'évolution des dix dernières années de la production de bleuets sauvages au Maine par rapport au Québec ainsi



que la moyenne durant cette période. Comme il est possible de le constater, la production de bleuets sauvages est variable d'une saison à l'autre, et ce tant au Québec qu'au Maine. Elle a fluctué entre 37 et 127 millions de livres au Québec et entre 47 et 105 millions de livres au Maine. Ces fluctuations ont des impacts importants sur le niveau de prix des bleuets sauvages comme il est possible de le constater aux Figures 2 et 4 du présent feuillet. En moyenne pour les dix dernières années, la production s'est élevée à 87 millions de livres au Québec comparativement à 81 millions de livres au Maine. Fait à noter, le niveau de production a été nettement plus élevé au Québec (plus de 110 millions de livres) qu'au Maine (75 millions de livres) au cours des deux dernières saisons. Cela a eu un impact sur le niveau de prix aux producteurs pour ces deux juridictions comme nous allons le voir à la Figure suivante.

Prix aux producteurs : De fortes variations à l'instar de la production

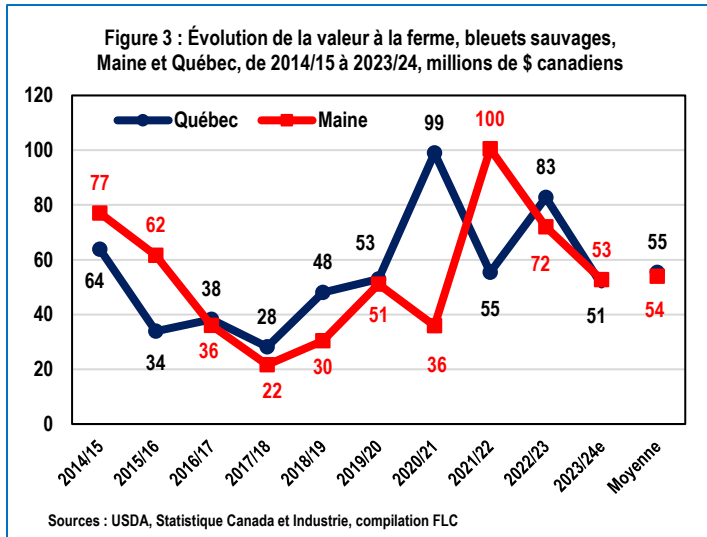
La **Figure 2** ci-bas illustre l'évolution du prix aux producteurs pour le Québec et au Maine pour les bleuets sauvages conventionnels. À



l'instar des fortes fluctuations observées au niveau de la production, le prix aux producteurs, autant au Québec qu'au Maine, fluctue fortement d'une saison à l'autre, et ce, inversement aux fluctuations de la production, c'est-à-dire que lorsque la production augmente (baisse), le prix est généralement à la baisse (hausse). Fait à noter, est qu'après avoir évolué de la même façon de 2014/15 à 2019/20, le prix aux producteurs au Québec a connu des fluctuations plus fortes de 2020/21 à 2023/24, et ce autant à la hausse qu'à la baisse. À noter que les prix beaucoup plus élevés en 2021/22 au Québec qu'au Maine coïncide avec une production très faible au Québec et très bonne au Maine (voir Figure 1) tandis que les prix beaucoup plus faibles au Québec par rapport au Maine en 2022/23 et 2023/24 coïncide avec un niveau de production beaucoup plus élevé au Québec par rapport au Maine. Pour 2022/23 le prix aux producteurs du Québec s'est élevé en moyenne à 0,72\$canadien/livre comparativement à

0,93\$canadien/livre au Maine. Pour 2023/24, le prix final au Maine selon le USDA s'est élevé à 0,70\$canadien/livre (0,52\$US/livre. Le prix final n'est pas encore connu pour le Québec, il le sera en août prochain. La moyenne du prix, reçu par les producteurs pondérés en fonction des volumes de production pour les dix dernières années, s'est élevée à 0,63\$/livre au Québec par rapport à 0,67\$/livre au Maine. Une moyenne pondérée de prix aux producteurs plus faible au Québec qu'au Maine s'explique par les gros volumes des deux dernières années couplées à un prix beaucoup plus bas au Québec qu'au Maine.

Valeur totale de la production à la ferme



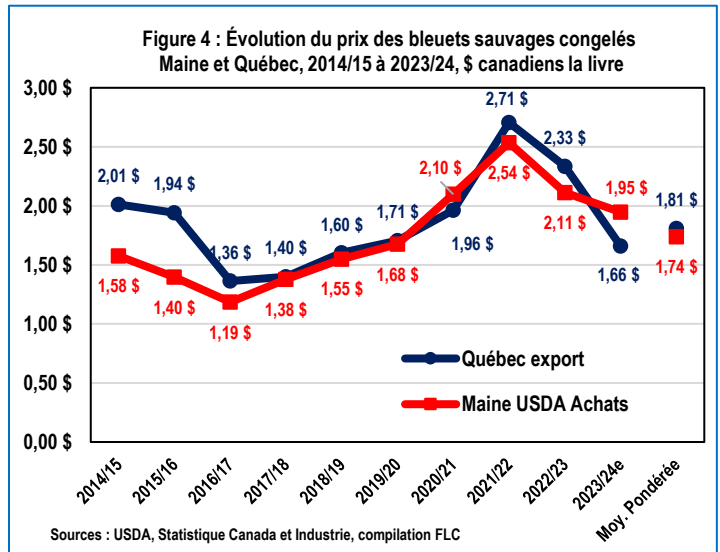
La **Figure 3** présente l'évolution de la valeur de la production à la ferme (production tous bleuets sauvages X prix pour les bleuets conventionnels) entre les saisons 2014/15 et 2023/24. Cette valeur n'inclut pas le biologique. Pour obtenir la valeur à la ferme incluant le biologique, il faudrait augmenter la valeur au Québec d'environ 10% (nous planifions préparer un Feuillet cet automne pour analyser plus en détail le marché du biologique). Les données pour le Québec pour 2023/24 sont estimées puisque nous ne connaissons pas encore le prix final au moment d'écrire le présent feuillet (nous avons utilisé 0,40\$/livre comme prix final à titre indicatif seulement; nous y reviendrons dans le prochain Feuillet).

La valeur de la production à la ferme varie beaucoup d'une saison à l'autre, et ce autant au Québec qu'au Maine. Cette situation s'explique par les fortes fluctuations de production (volume) et de

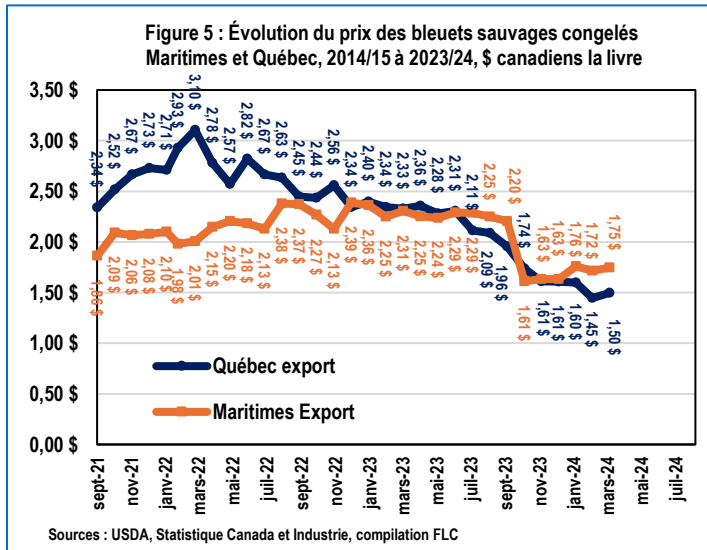
prix comme nous venons de la voir aux Figures 1 et 2. En moyenne au cours de dix dernières saisons, la valeur à la ferme s'est élevée à respectivement 55 et 54 millions de dollars canadiens au Québec et au Maine.

Prix des bleuets sauvages congelés

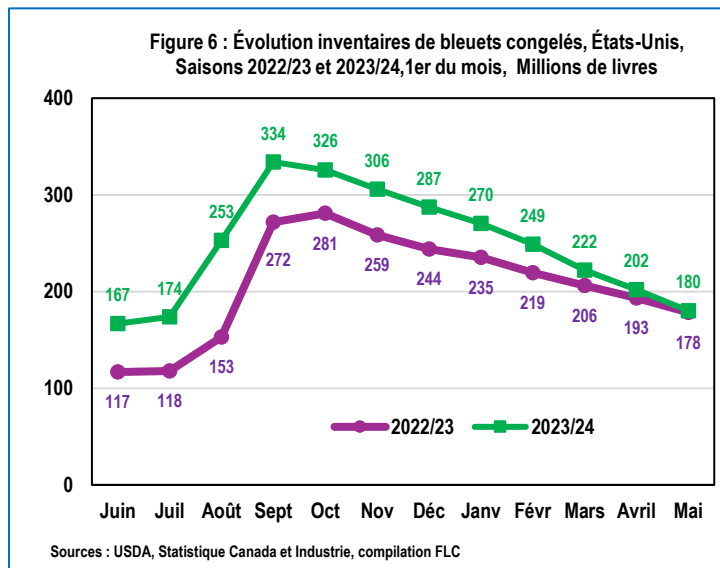
La **Figure 4** compare l'évolution du prix des exportations de bleuets sauvages congelés du Québec (conventionnel et biologique) avec le prix d'achat des bleuets sauvages congelés conventionnels américains du USDA (tous les formats) pour les dix dernières années. Nous utilisons les prix des exportations du Québec puisque plus de 70% de notre production est exportée et le prix d'achat du USDA pour le Maine puisqu'environ 90 % de la production américaine est destiné à leur propre marché. Il est à noter que les prix du USDA incluent du transport pour livrer dans différentes villes américaines tandis que le prix à l'exportation n'en inclue pas. Ce que l'on peut observer est qu'historiquement le prix des exportations du Québec était soit supérieur ou équivalent au prix d'achat du USDA. Cependant pour la saison 2023/24 on



observe un prix à l'exportation pour le Québec (1,66\$/livre) inférieur au prix d'achat moyen du USDA pour les bleuets américains congelés (1,95\$/livre). Cela permet d'expliquer une performance de prix aux producteurs du Québec qui s'annonce plus faible pour la récolte 2023 que celle aux producteurs américains. Cette plus faible performance au niveau du prix de vente des bleuets congelés du Québec cette saison-ci s'observe également lorsque l'on compare nos prix à l'exportation avec ceux des provinces maritimes (**Figure 5**). Cette performance de prix des exportations québécoises est d'autant plus faible que nos exportations incluent environ 25 % de bleuets biologiques, ce qui n'est pas le cas pour les Maritimes.



Tendance actuelle et perspective pour 2024/25



À l'aube de la nouvelle récolte, nous présentons à la **Figure 6** l'écoulement des inventaires américains de bleuets congelés (bleuets en corymbe + bleuets sauvages).

L'analyse de cette figure permet de constater que l'écoulement a été beaucoup plus rapide et important au courant de la présente saison de commercialisation (2023/24, ligne verte) que celui observé la saison dernière (2022/23, ligne mauve).

Dans les faits, on observe une réduction de cette saison-ci a été 50% plus importante ($334 - 180 = 154$ millions de livres) que celle observée la saison dernière ($281 - 178 = 102$ millions de livres).

Il s'agit ici d'un élément positif pour favoriser une reprise à la hausse des prix puisqu'une réduction des inventaires fait ressortir à la fois une reprise des achats des consommateurs, mais également le fait que les inventaires sont à un bas niveau.

Rappelons que le niveau des inventaires joue un rôle majeur sur le niveau de prix. Il reste maintenant à suivre à quel niveau la production de bleuets (corymbes et sauvages) s'établira pour voir quelle sera la tendance des prix en 2024/25.

Nous y reviendrons dans le prochain Feuillet. D'ici là, bon été et bonne récolte!