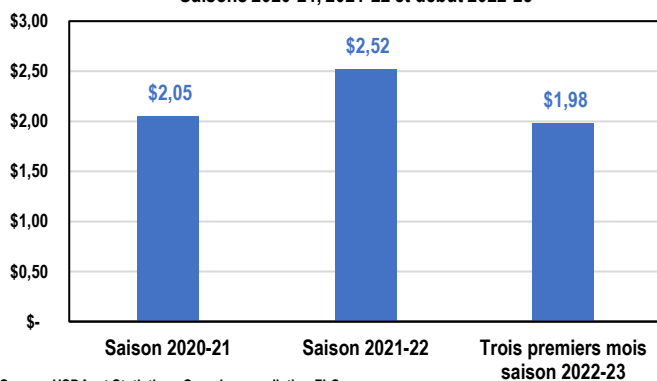


État des marchés en début de saison de commercialisation

Dans le présent feuillet, nous faisons le point sur l'état des marchés après trois mois de commercialisation de la récolte 2022. Pour ce faire, nous analysons l'évolution du prix des bleuets sauvages congelés conventionnels, du prix des bleuets en corymbe conventionnels congelés (un substitut aux bleuets sauvages), de l'écart de prix entre les deux types de bleuets, des volumes des exportations québécoises, du niveau des inventaires aux États-Unis dans les États du *Mid-Atlantic* (région du Maine) et des volumes et des prix des ventes au détail des bleuets en corymbe congelés aux États-Unis.

Un prix des exportations en baisse en ce début de saison de commercialisation

Figure 1. Prix estimés des exportations québécoises de bleuets sauvages conventionnels congelés, \$/livre Saisons 2020-21, 2021-22 et début 2022-23

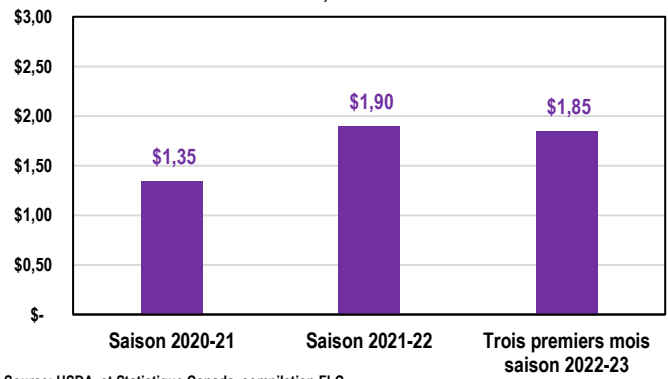


Source: USDA, et Statistique Canada, compilation FLC

La **Figure 1** présente le prix moyen estimé des exportations de bleuets sauvages congelés conventionnels pour les saisons 2020-21 et 2021-22 et le début (septembre à novembre 2022) de la présente saison de commercialisation. Ce que l'on observe est que le prix des exportations québécoises de bleuets sauvages congelés conventionnels après trois mois cette saison-ci (1,98\$/livre) est en baisse par rapport à la saison dernière (2,52\$/livre) qui, rappelons-le, a été une année record au niveau du prix des ventes des bleuets sauvages congelés. Le prix de cette saison-ci est également légèrement plus bas que celui observé en 2020-21.

La **Figure 2** présente le prix des exportations canadiennes de bleuets en corymbe conventionnels congelés. On observe également une baisse de prix entre la saison dernière (1,90\$/livre) et le début de la présente saison (1,85\$/livre), mais de moindre importance. Cette relative stabilité entre du prix des bleuets en corymbe congelés entre la saison dernière et la présente saison est en soi une bonne nouvelle dans la mesure où le prix des bleuets en corymbe congelés a agi comme prix plancher pour les bleuets sauvages congelés en période de fort volume. Fait intéressant à noter, le prix de bleuets en corymbe cette saison-ci est supérieur

Figure 2. Prix estimés des exportations canadienne de bleuets en corymbe conventionnels congelés, \$/livre Saisons 2020-21, 2021-22 et début 2022-23



Source: USDA, et Statistique Canada, compilation FLC

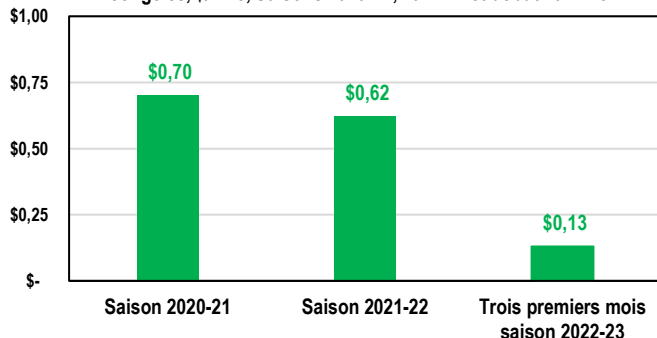
au prix observé en 2020-21 (1,35\$/livre).

La **Figure 3** présente l'écart de prix entre le prix des bleuets sauvages congelés et celui des bleuets en corymbe congelés.

Comme il est possible de le constater, l'écart de prix est en baisse au cours des trois dernières saisons passant de 0,70\$/livre en 2020-21, à 0,62\$/livre en 2021-22 à 0,13\$/livre en 2022-23.

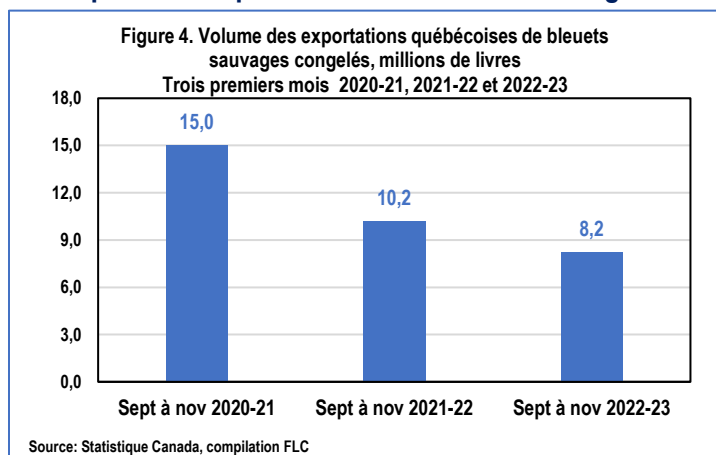
Cette situation s'explique en partie par une hausse importante de l'offre de bleuets sauvages congelés cette année et une relative stabilité de celle des bleuets en corymbe comme nous l'avons présenté dans le feuillet précédent.

Figure 3. Écart entre le prix des exportations québécoises de bleuets sauvages conventionnels congelés et celui des exportations canadienne de bleuets en corymbe conventionnels congelés, \$/livre, Saisons 2020-21, 2021-22 et début 2022-23



Source: USDA, et Statistique Canada, compilation FLC

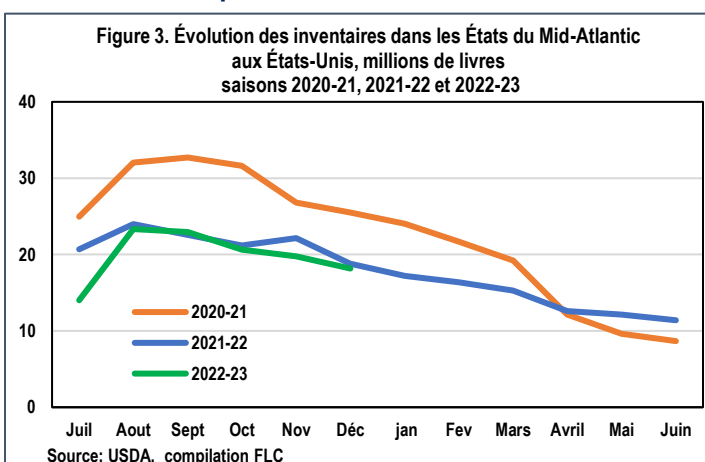
Les exportations québécoises de bleuets sauvages au ralenti



La **Figure 4** illustre l'évolution mensuelle des inventaires de bleuets congelés dans les États du Mid-Atlantic (région du Maine) aux États-Unis pour la présente saison de commercialisation et les deux précédentes. On observe pour cette saison-ci (ligne verte) un niveau d'inventaire et un écoulement (réduction) similaires à ceux de la dernière saison (ligne bleue). De plus, le niveau des inventaires demeure bien en deçà de ceux de 2020-21 (ligne orange). Cela peut s'expliquer par une production plus faible dans le Maine cette année (77 millions de livres) comparativement à l'an dernier (104 millions de livres). Cette situation au niveau des inventaires est en soi positive, car historiquement le niveau de prix a été affecté fortement par le niveau des inventaires aux États-Unis.

La **Figure 4** présente le volume des exportations québécoises de bleuets sauvages congelés pour les trois premiers mois des saisons 2020-21, 2021-22 et 2022-23. Ce que l'on observe est que les volumes exportés sont relativement faibles cette saison-ci (8,2 millions de livres) par rapport aux saisons précédentes. Étant donné le volume de production fortement en hausse cette année au Québec (114 millions de livres) comparativement à l'année dernière (36 millions de livres), cette baisse des volumes exportés laisse entrevoir que les marchés fonctionnent actuellement au ralenti. Cette situation sera à suivre de près.

Des inventaires qui demeurent faibles aux États-Unis



Bleuets en corymbe congelés aux États-Unis : Les prix au détail en hausse, mais les volumes légèrement en baisse

Rapport de vente au détail, Bleuets en corymbe congelés États-Unis, selon Nielsen, octobre à décembre 2022 vs 2021			
Catégorie	2021	2022	2022/2021
Valeurs, millions de dollars américains			
Total	72,7 \$	76,3 \$	5%
Conventionnel	56,7 \$	63,0 \$	11%
Biologique	16,0 \$	13,3 \$	-17%
Volume, millions de livres			
Total	20,6	20,0	-3%
Conventionnel	17,1	17,3	1%
Biologique	3,5	2,7	-23%
Prix moyen au détail, \$ US/livre			
Total	3,53 \$	3,82 \$	8%
Conventionnel	3,32 \$	3,64 \$	10%
Biologique	4,57 \$	4,93 \$	8%

Source: USHBC, compilation FLC

Le Conseil Américain des Bleuets en Corymbe (US Highbush Blueberry Council) publie mensuellement sur leur site internet un rapport portant sur les valeurs et les volumes de vente des bleuets en corymbe congelés dans les épiceries américaines. Ces données sont colligées par la firme Nielsen. Le tableau ci-contre présente une analyse comparative des ventes au détail en termes de valeurs, de volume et de prix pour les mois d'octobre à décembre 2022 comparativement aux mêmes mois en 2021. Les principaux constats que l'on peut faire sont à savoir que les valeurs des ventes sont en hausse du côté des bleuets congelés conventionnels (+11%), mais en baisse du côté des bleuets congelés biologiques (-17%). Au niveau des volumes, les bleuets congelés conventionnels sont légèrement en hausse (+1 %), mais en forte baisse du côté du biologique (-23%). Finalement, au niveau des prix sur les tablettes des épiceries, les prix sont en hausse de 10% du côté des bleuets en corymbe congelés conventionnels et de 8% pour le biologique. Cette baisse de consommation du côté du biologique peut s'expliquer en

partie par les fortes hausses de la consommation observées durant la période de confinement associée à la Covid-19, mais également par le fait que le secteur biologique semble plus affecté que le conventionnel par l'inflation importante observée au niveau du panier d'épicerie. Nous suivrons de près cette évolution pour voir si elle se maintient ou non et nous vous reviendrons dans un prochain feuillet.