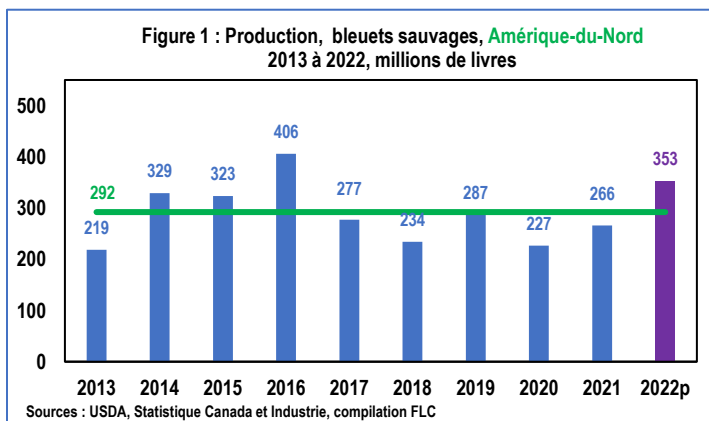


Un marché au ralenti!

Dans le présent feuillet, nous faisons le point sur l'état des marchés pour les cinq premiers mois de la présente saison de commercialisation (septembre 2022 à janvier 2023). Pour ce faire, nous analysons l'évolution des facteurs suivants :

- Production de bleuets congelés en Amérique du Nord
- Prix des exportations québécoises des bleuets sauvages congelés (conventionnels + biologiques)
- Volume des exportations canadiennes de bleuets sauvages
- Prix des exportations canadiennes des bleuets en corymbe conventionnels congelés (un substitut aux bleuets sauvages)
- Niveau des inventaires aux États-Unis

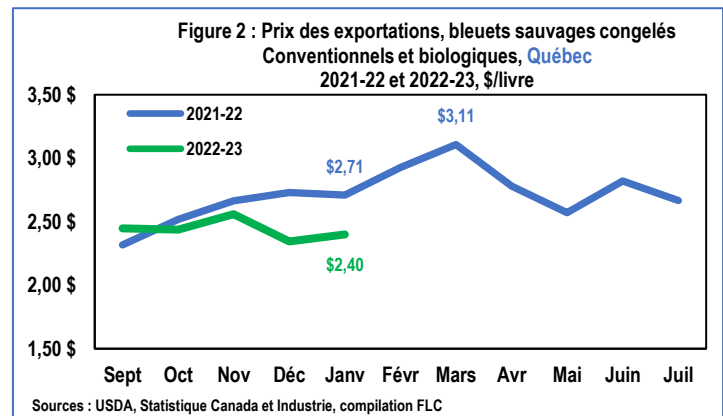
Rappel : Deuxième plus importante récolte de bleuets sauvages en Amérique du Nord



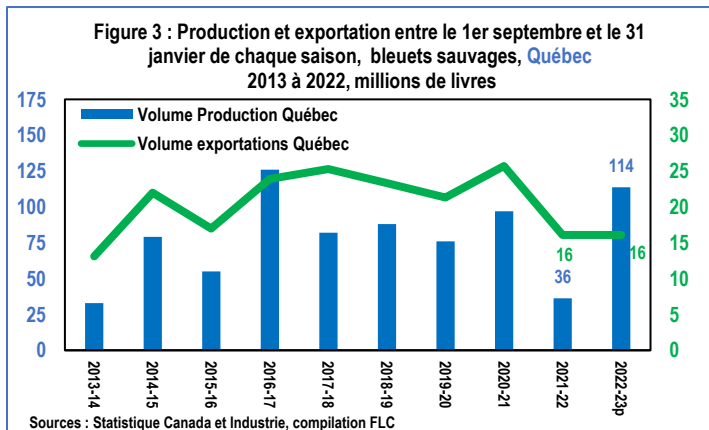
Pour débuter l'analyse des conditions de marché pour la première moitié de la saison de commercialisation, il est important de se rappeler le niveau de production de bleuets sauvages à l'automne dernier par rapport au niveau de production des années antérieures. La **Figure 1** présente le volume de production pour les dix dernières années (colonnes bleues et colonne mauve) ainsi que la moyenne de production pour cette période (ligne verte = 292 millions de livres). Ce que l'on peut constater c'est que le niveau de production cette saison-ci (353 millions de livres) est non-seulement plus élevé que la moyenne des dernières années, mais

se trouve également à être le deuxième niveau de production le plus important de l'histoire (niveau record en 2016 avec 406 millions de livres). Avec une hausse de production significative, c'est sans surprise que l'on peut observer une baisse du prix des exportations québécoises de bleuets congelés cette saison-ci par rapport à la saison dernière (voir **Figure 2**). En janvier 2023, le prix des exportations québécoises des bleuets congelés (moyenne bleuets sauvages conventionnels et biologiques) s'élevait à 2,40\$/livre par rapport à 2,71\$/livre en janvier 2022.

Un prix à l'exportation des bleuets sauvages en baisse

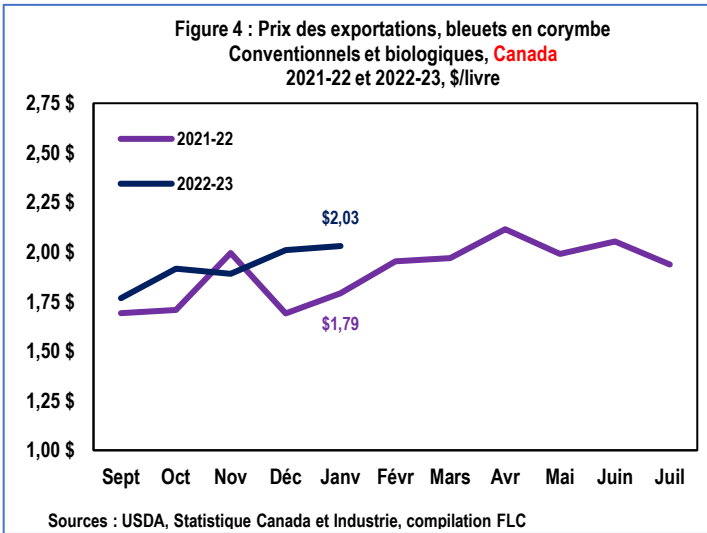


Des volumes d'exportation au ralenti



Pour le restant de la saison, la pression est actuellement à la baisse sur les prix. La principale ombre au tableau est actuellement le très faible niveau des exportations québécoises des bleuets sauvages congelés après cinq mois de commercialisation (septembre 2022 à janvier 2023) par rapport au niveau de production élevé enregistré au Québec. Le niveau des exportations est similaire cette année (16 millions de livres) à celui de l'an dernier, mais le niveau de production cette année est de trois fois plus élevé (114 vs 36 millions de livres) (voir **Figure 3**).

Un prix à l'exportation des bleuets en corymbe en hausse pour la première moitié de la saison



Du côté du prix des bleuets en corymbe congelés (produit substitut aux bleuets sauvages), le prix a été plus élevé durant les cinq premiers de cette saison-ci que ceux de la saison dernière (voir **Figure 4**).

En effet, en janvier 2023, le prix des bleuets en corymbe congelés s'élevait à 2,03\$/livre comparativement à 1,79\$/livre pour le mois de janvier 2022.

Le fait que les prix des bleuets en corymbe congelés aient été en hausse durant les cinq premiers mois a sûrement été un élément qui a permis de soutenir le prix des bleuets sauvages congelés.

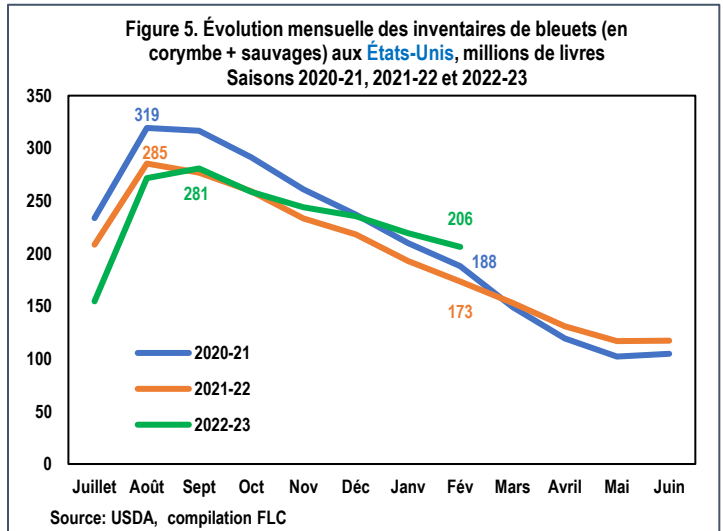
La question est à savoir quelle direction prendra le prix des bleuets en corymbe congelés dans les prochains mois.

À l'instar des bleuets sauvages congelés, le volume de vente des bleuets en corymbe congelés est au ralenti.

Des inventaires de bleuets qui s'écoulent lentement

La **Figure 5** présente l'évolution mensuelle des inventaires de bleuets congelés (en corymbe + sauvages) aux États-Unis pour la présente saison de commercialisation (2022-23) et les deux précédentes (2020-21 et 2021-22).

Ce que l'on peut observer, c'est qu'après avoir amorcé la présente saison avec le plus bas niveau d'inventaire des trois dernières années (281 millions de livres en septembre 2022 vs 285 en 2021 et 319 en 2020), le niveau des inventaires au 28 février 2023 se trouve à un niveau supérieur à ceux des deux saisons précédentes (206 millions de livres en février 2023 vs 173 en 2022 et 188 en 2021). Cette situation s'explique par un écoulement beaucoup plus lent des inventaires cette saison-ci que celui observé au cours des deux dernières saisons.



La **Figure 6** présente la baisse des inventaires de bleuets congelés entre les mois d'août et février de la présente saison par rapport aux deux saisons précédentes. Comme il est possible de le constater, la baisse de cette année (75 millions de livres) est beaucoup plus faible que celle observée au cours des deux dernières saisons (112 millions de livres pour la saison 2021-22 et 131 pour la saison 2020-21). Cette situation illustre que la demande fonctionne actuellement au ralenti. L'enjeu est pour les prochains mois sera la gestion stratégiques des inventaires et à quels prix ils seront vendus. Les perspectives de volume de récolte pour la prochaine année joueront sûrement un rôle très important sur la tendance des prix pour la fin de la présente année de commercialisation. Une autre saison de très bon volume de production enverrait malheureusement un signal de liquidation des inventaires. Cependant, un volume de production en deçà de la moyenne permettrait de maintenir la structure de prix à un niveau intéressant. C'est donc à suivre.

La **Figure 6** présente la baisse des inventaires de bleuets congelés entre les mois d'août et février de la présente saison par rapport aux deux saisons précédentes.

